

Birlikte Başarıyoruz...



İçindekiler

Sunuş

Yönetim Kurulu Başkanı'nın Mesajı	12
Genel Müdür'ün Mesajı	16
Kurumsal Profil	20
Ortaklık ve Sermaye Yapısı	21
Neova Katılım Sigorta'nın Kilometre Taşları	22
Misyon, Vizyon ve Değerlerimiz	24

2022 Yılı Faaliyetlerimiz

2025 Stratejik Öncelikleri	26
Rakamlarla Neova Sigorta	27
Özet Finansal Göstergeler	28
Katılım Sigortacılığı Sektörel Görünümü	30
Katılım Sigortacılığı ve Neova Katılım Sigorta	31
2023 Yılı Faaliyetleri	32

Kurumsal Yönetim

Yönetim Kurulu	44
Üst Yönetim	46
Organizasyon Şeması	48
Olağan Genel Kurul Toplantısı Gündemi	50
Esas Sözleşme Değişikliği	51
Genel Kurul'a Sunulacak Özet Yönetim Kurulu Raporu	52
İç Sistemler Kapsamındaki Yöneticiler	54
2023 Yılı İçerisinde Yapılan Yönetim Kurulu Toplantıları	54
Komiteler	55
İş Sürekliliği Kapsamında Yapılan Faaliyetler	57
Şirket'in Dâhil Olduğu Risk Grubu ile Yaptığı İşlemler	57
Bağlılık Raporu Sonucu	57
Kâr Dağıtım Politikamız	57
İnsan Kaynakları Uygulamaları	58
Dış Hizmet Alımlarına İlişkin Bilgiler	60

Finansal Bilgiler ve Risk Yönetimi

Yönetim Kurulunun Yıllık Faaliyet Raporuna İlişkin Bağımsız Denetçi Raporu	62
Danışma Komitesi'nin 2023 Yılı Uygunluk Görüşü	64
İç Sistemler Uygulamaları	65
Risk Yönetim Politikaları	67
Kâr Dağıtım Tablosu	68
Mali Bünyeye İlişkin Bilgiler	69
Beş Yıllık Döneme İlişkin Özet Finansal Bilgiler	70
Faaliyet Raporu Uygunluk Beyanı	71
31 Aralık 2022 Tarihinde Sona Eren Hesap Dönemine Ait Finansal Tablolar ve Dipnotlar	72
İletişim	

BİRLİKTE BAŞARIYORUZ


Neova Katılım Sigorta olarak, Türk sigorta sektöründe 14 yılı geride bırakırken ülkemizin ilk katılım sigorta şirketi olmanın verdiği sorumluluk ve kazandığımız deneyimle Katılım Sigortacılığı'nın gelişimine öncülük ediyor, inovatif yaklaşımımız ve teknolojik yetkinliklerimizin desteğinde bu alandaki en iyi uygulamalara imza atmayı sürdürüyoruz.

Büyüme, kârlılık, inovasyon & verimlilik, müşteri ve dijital gelişim başlıklarında şekillendirdiğimiz makro stratejimiz doğrultusunda; insan kaynağımıza ve teknolojiye yatırım yapıyor, dijital kanal etkinliğimizi artırıyor, müşteri deneyimini ileri taşıyor, sürdürülebilir kârlı büyüme hedefiyle atılımlarımıza hız veriyoruz.



MÜŞTERİ DENEYİMİNİ ARTIRMAYI


Birlikte Başarıyoruz...





TEKNOLOJİYİ ETKİN KULLANMAYI


Birlikte Başarıyoruz...





BÜYÜMEYİ

Birlikte Başarıyoruz...





YETKİNLİK GELİŞİMİNİ

Birlikte Başarıyoruz...





DENGELİ PORTFÖY YÖNETİMİNİ

Birlikte Başarıyoruz...



Yönetim Kurulu Başkanı'nın Mesajı

Neova Katılım Sigorta olarak dijital ve teknolojik gelişime odaklanıyor, her zaman müşterilerimizin beklenti ve ihtiyaçlarını en önemli **önceliğimiz olarak görüyoruz.**

Dalgalı ve belirsiz konjonktür sürüyor.

Enflasyonla mücadele çabalarıyla şekillenen sıkılaştırıcı para politikaları ve savaş nedeniyle artan jeopolitik risklerin gündemin ilk sıralarında yer aldığı 2023 yılında, özellikle gelişmekte olan ülkeleri etkileyen kur hareketleri, finansmana erişimdeki sorunlar ve yüksek faiz oranlarının büyüme üzerindeki baskılayıcı etkileri ile mücadele edildi.

2023 yılında ülkemizde yaşadığımız deprem felaketi de yıla damga vuran ve milletçe derinden sarsıldığımız sosyal bir yara olarak hafızalarımızda ve yüreklerimizde silinmez biçimde yerini aldı.

Türkiye ekonomisi büyüme eğilimini koruduğu 2023 yılında, yüksek enflasyonun baskılayıcı etkisini yaşadı. Yıl boyunca artış gösteren TÜFE, yılı %64,77 seviyesinde tamamladı. Yılın ilk dokuz ayında %4,7 büyüme kaydeden ekonomimizde

büyümenin temelinde, enflasyondaki yükselişle birlikte öne çekilen tüketim harcamaları yer aldı. Yılın ikinci yarısında, politika değişikliğine gidildi. TCMB, politika faizinde kademeli artışa başlayarak Haziran ayında %8,5 olan faiz oranını yıl sonunda %42,5 seviyesine yükseltti.

Eylül ayında açıklanan yeni OVP'de 2023 yılı büyüme oranı %4,4 olarak tahmin edildi.

Yıl sonuna gelindiğinde, küresel enflasyonda düşme eğilimi ve büyümede beklentilerin üzerinde bir görünüm izlendi. IMF World Economic Outlook Ocak 2024 güncellemesinde, daha önceki tahminlerde yukarı yönlü bir değişikliğe gidilerek, 2023 yılı için büyüme oranları; küresel ekonomi için %3,1, gelişmiş ekonomiler için %1,6, gelişmekte olan ekonomiler için %4,1 olarak yer aldı. 2024 yılı için küresel ekonomi büyüme oranı tahmini ise %3,1 oldu.

Sektörümüz zor bir yılı başarıyla geride bıraktı.

Mevcut küresel sorunların beraberinde artan belirsizlik ortamı, yüksek enflasyonun maliyetler üzerindeki etkisi, iklim değişikliğinin yarattığı afetlerin teminat yükü sigorta sektörü açısından zorlayıcı şartlar getiriyor. Yaşadığımız depremler Türkiye açısından bu şartları daha da zorlaştırdı. Gerek fiyatlamalarda aşırı artışlar gerekse kapasitede tıkanmalar açısından reasürans tarafında da sorunlar izleniyor.

Yaşanan felaketin yaralarını sarmak adına toplum olarak dayanışma içerisinde olmanın değerini bir kez daha anladığımız bu süreçte, sektörümüz üstlendiği sorumlulukla afetzedelere her yönüyle destek olmak üzere seferber oldu ve kısa zamanda hasar ödemelerine başladı.



**Nurettin
KOLAÇ**
Yönetim Kurulu
Başkanı

ETKİLEYİCİ PERFORMANS



Yönetim Kurulu Başkanı'nın Mesajı

Katılım finansın deneyimli ve güçlü temsilcilerinden Kuveyt Türk'ün iştiraki olarak, ana hissedarımızın gücünü ve değerlerini **sigortacılıkta temsil etmeye çalışıyoruz.**

TOPLAM AKTİFLER

15 milyar TL

Aktiflerimizi %96,59 artırarak 15 milyar TL'ye çıkardığımız 2023 yılında, finansal yapımızın gücünü sermaye artışıyla perçinledik.

2023 yılında sigorta sektörü %107 büyüme ile 486 milyar TL prim üretimi gerçekleştirdi. Reel olarak da büyüme başarısını gösteren sektörümüzün üretiminin %88,3'ünü temsil eden hayat dışı branşın üretimi 429 milyar TL'yi aştı.

Sigorta sektörü yasal düzenlemelerin de katkısıyla güçlenen bir büyüme refleksi kazanırken, devlet politikalarıyla desteklenen katılım ekosisteminin güçlenmesiyle katılım sigortacılığının büyüme ivmesi daha da artıyor. Katılım sigortacılığı 2023 yılında hayat dışında 4 şirket ile faaliyet gösterirken sektörden aldığı payı %5,4'e çıkardı.

Katılım sigortacılığının yükselen yıldızı

Katılım finansın deneyimli ve güçlü temsilcilerinden Kuveyt Türk'ün iştiraki olarak, ana hissedarımızın gücünü ve değerlerini sigortacılıkta temsil etmeye çalışıyoruz. Öncü ve inovatif yaklaşımımızla müşteri beklentilerini karşılıyoruz, dijital dönüşümle güç kazanıyoruz. Sektörün prim üretiminin yarısına yakınına gerçekleştiriyoruz ve sağlıklı bir büyümeyle pazardaki konumumuzu pekiştiriyoruz.

Neova Katılım Sigorta olarak dijital ve teknolojik gelişime odaklanıyor, her zaman müşterilerimizin beklenti



Şirketimiz, sürdürülebilir büyüme hedefleri çerçevesinde sermaye artışına giderek sermayesini 2023 Mart ayında gerçekleşen **olağan genel kurulunda 900 milyon TL'ye çıkardı.**

ve ihtiyaçlarını en önemli önceliğimiz olarak görüyoruz. Müşterilerimize daha iyi hizmet verebilmek için büyüme, kârlılık, inovasyon ve verimlilik, müşteri ve dijital gelişim başlıklarını makro stratejimizdeki 5 temel unsur olarak kabul ediyoruz.

İfade etmeliyim ki 2023 yılında bu stratejik unsurların hepsinde gelişme kaydettik ve etkileyici bir performansla yılı tamamladık.

Prim üretiminde %102 artışla 11,5 milyar TL'ye ulaşırken, aktiflerimizi de %96,59 artırarak 15 milyar TL'ye çıkardık. Dönem kârımız ise 652 milyon TL'ye ulaştı. Finansal yapımızın gücünü sermaye artışıyla perçinledik. Şirketimiz, sürdürülebilir büyüme hedefleri çerçevesinde sermaye artışına giderek 500 milyon TL olan ödenmiş sermayesini, 2023 Mart ayında gerçekleşen olağan genel kurulunda 900 milyon TL'ye çıkardı.

Acentelerimiz ve diğer iş ortaklarımız ile oluşturduğumuz sinerjimizi daha da artırarak, daha yüksek seviyede müşteri deneyimi için çalışırken, paydaşlarımızla güçlü ilişkilerimizi deprem bölgesine de yansıttık. Depremzedelere ilgi ve desteğimizi eksik etmezken, gerek bölgedeki acentelerimizin gerekse sigortalılarımızın mağduriyetini azaltacak uygulamaları hayat geçirdik. Bölgedeki sigortalılarımıza karşı yükümlülüklerimizin tamamını yerine getirdik.

Daha nice başarılarla birlikte imza atacağımız başta çalışanlarımız olmak üzere, tüm paydaşlarımıza destekleri ve katkıları için teşekkürlerimizi sunuyoruz.

Nurettin KOLAÇ
Yönetim Kurulu Başkanı

ACENTELERLE
GÜÇLÜ
SİNERJİ

Genel Müdür'ün Mesajı

2023 yılında, toplam prim üretimimizi %102 **büyüterek 11,5 milyar TL'ye ulaştık.**

2023 yılında sektör olarak önemli bir sınav verdik.

2023 yılına, konjonktürel dalgalanmalar, belirsizlikler ve artan jeopolitik risklerin olumsuz etkileriyle girerken; ülkemizi yasa boğan büyük depremlerle sarsıldık. 13,5 milyon vatandaşımızın etkilendiği deprem felaketinin acısını milletçe çok derinden yaşadık. Sosyo-ekonomik etkileri hala devam eden bu elim doğa olayı karşısında sektörümüz zorlu bir sınav verdi. Sigorta sektörü insani yardım için depremzedelerin yanında yer alırken, tazminatların gecikmeden ödenmesi ve bölgedeki sigortalıların prim ertelemelerinin yapılması gibi konularda özveriyle çalıştı.

Deprem gerçeğinin, sigortanın önemini bir kez daha ortaya koyduğu 2023 yılında, sektör açısından büyüme eğilimi korundu. Poliçe sayısında kayda değer bir artış olmamasına karşın, enflasyonun yüksek seyretmesi, özellikle medikal enflasyondaki belirgin yükseliş, asgari ücretteki artışların işçilik maliyetlerini ve döviz kuru artışının yedek parça maliyetlerini etkilemesi, hasar maliyetlerinin artması, teminat altına alınan varlıkların değerlerinin artması gibi faktörler ile poliçe primleri yükseldi.

Hedeflere ulaştığımız başarılı bir yılı tamamladık.

2023 yılında bir önceki yıla göre aktif büyüklüğümüzü %96 artırarak 15 milyar TL'ye yükseltirken, toplam prim üretimimizi %102 büyüterek 11,5 milyar TL prim üretimine ulaştık.

2023, motor branşının yanı sıra farklı branşlarda da sektörün üzerinde büyüyerek ürün-risk dengesini koruma hedeflerimize vardığımız, dijitalleşme ve inovasyon kaslarımızı daha da güçlendirdiğimiz bir yıl oldu.

Özkaynaklarımızın %134 büyüme gösterdiği 2023 yılında, ödenmiş sermayemizi 500 milyon TL'den 900 milyon TL'ye yükselttik. 2022 yıl sonu itibarıyla 6,2 milyar TL olan finansal yatırımlarımız, %93 artarak 2023 yıl sonu itibarıyla 11,9 milyar TL oldu. Şirketimizin dönem net kârı ise 652 milyon TL olarak gerçekleşti.

Kasko branşında, yeni paketler ve kişiye özel fiyatlandırma sunan yeni kasko tarifesi ile müşterilerimizi hem fiyat hem de teminat anlamında daha fazla seçenекle buluşturduğumuz 2023 yılında, kasko prim üretimimizi %68 artırdık. Özel binek alanında ise %3,7 olan pazar payımızı 2023 yılında %5'e yükselttik.

Motor dışı branşlarda %150 oranla sektörün üzerinde büyüme gerçekleştirdik.

Toplam prim üretiminde kara araçları sorumluluk ve kaskodan sonra en büyük paya sahip yangın ve doğal afetler branşında %142 büyüme ile sektörün üzerinde bir sonuç elde ettik.

İnovasyon ve dijital teknolojileri kullanma kabiliyetimiz en belirgin rekabet üstünlüklerimizden

Neova Katılım Sigorta olarak, yenilikçi teknolojileri kullanarak, sigortalılarımızın beklenti ve taleplerini eksiksiz bir şekilde karşılama hedefiyle çalışmalarımızı sürdürüyoruz. Bu doğrultuda, sigorta sektörünün teknolojik ve dijital dönüşümüne öncülük ederken, yeni ürün ve hizmetler geliştiriyor ve müşteri deneyimini en üst düzeye çıkarmayı amaçlıyoruz.

Teknolojideki rekabette bir üst kulvara geçmek üzere Teknoloji Grubumuzu Teknopark İstanbul'a taşıyarak sektörde bir ilke imza attık, 2023 yılı içerisinde yeni lokasyonumuzda faaliyetlerimize başladık. Teknopark İstanbul'un teknolojik ekosisteminden yararlanarak ortak sinerji ile sigorta sektöründe önemli yenilikler gerçekleştirmek, donanımlı, alanında yetkin



**Neslihan
NECİBOĞLU**
Yönetim Kurulu Üyesi
ve Genel Müdür

YÜKSEK MÜŞTERİ DENEYİMİ



Genel Müdür'ün Mesajı

Dijital gelişim, şirketimizin tüm alanlarında, iş ailelerinde, süreçlerinde ve paydaşlarımızı **kapsayacak şekilde ilerleyen bir gelişimi ifade ediyor.**

insan kaynağı istihdam etmek ve yetiştirmek istiyoruz. Bu hedefimiz doğrultusunda da Teknoloji grubumuzu genişleterek çalışan sayımızı önemli ölçüde artırdık. Oluşturduğumuz 80 kişilik Teknoloji grubumuzla yurt içinde ve yurt dışında planladığımız yeni projeler için temaslarımız başladı.

Dağıtım kanallarımız ile ilişkilerimize ve oluşturduğumuz güç birliğine büyük önem veriyoruz.

Stratejik ve en büyük dağıtım kanalımız acentelerin sayısı 3.318'e ulaşırken, toplam prim üretimi içindeki payı %68 olarak gerçekleşti.

Acentelerimizi satış ve üretim süreçlerinde destekleyecek dijital uygulamaları hayata geçirirken, sinerjimizi güçlendirecek etkinlikler de gerçekleştiriyoruz.

Şirketimizin önemli satış kanallarından birisi olan bankasüransta iş birliği içinde olduğumuz 3 bankanın gerek fiziksel şube ağı gerekse dijital kanallarının etkin kullanımı sonucunda bu kanaldaki üretimimiz %20'lik paya sahip oldu. 2024 yılında dijital bankalar ile işbirliğine gidilmesi konusunda atılım yapıldı.

Broker kanalımızın hızla büyüyen ve gelişen bir kanal olması adına seçkin brokerler ile çalışmalarımızı sürdürüyoruz. 2023 yıl sonu verilerine göre, broker prim üretimimiz toplam prim üretimimizin yaklaşık %5'ine ulaştı.

Dijital dönüşüm ve ürün bazlı büyümeyi organizasyonel ve insan kaynakları yapılanmamızla destekliyoruz.

2022 yılında başlayan ürün bazlı büyüme ve ürün çeşitlendirme atılımımız sonucunda, verimlilik hedeflerimize ulaşırken, daha farklı risk kabullerini yapabilecek kapasiteye ulaştık.

Finansal sigortalarda organizasyonumuzu ve altyapımızı hazırlayarak Eylül ayında ilk kefalet sigortası poliçemizi kestik. Hızımızı artırarak yıl sonu itibarıyla 24 milyon TL prim tutarına ulaştığımız kefalet sigortasında, 2024 büyüme hedeflerimizi de ileri taşıdık.



Devlet Destekli Alacak Sigortası için de altyapı çalışmalarını tamamlayarak Özel Riskler Yönetim Merkezi ile protokol imzaladık.

İnsana yapılan yatırımın teknolojiye yapılan yatırım kadar önemli olduğuna inanıyor ve büyüme stratejimiz kapsamında, yatırımlarımıza hız kesmeden devam ediyoruz. Gerçekleştirdiğimiz düzenleme ve iyileştirmelerle organizasyon yapımızı her türlü müşteri ihtiyacını karşılayabilecek duruma getirdik.

Neova Katılım Sigorta deprem sonrası süreci başarıyla yönetti.

Şirketimizin yaklaşık %10 pazar payına sahip olduğu deprem bölgesinde depremzedelere her yönden destek olmak için hareket ederken aynı ve nakdi yardımları depremin ardından bölgeye ulaştırdık, hasar ödemelerini hızlandırarak bölgedeki sigortalılarımızın yaşadığı mağduriyetleri azaltmak için özel gayret gösterdik.

Depremin ardından mobil hizmet araçlarımızı acentelerimiz ve iş ortaklarımıza destek olmak

amacıyla bölgeye gönderdik. Organize ve çevik aksiyonlarımız, hızlı hasar ödemesi yapılmasına imkan sunarken, depremin meydana geldiği günden itibaren acentelerimiz ve iş ortaklarımıza desteğimizi sürdürmemizi sağladı; depremden etkilenen illerde yer alan acentelerimizin komisyon ödemeleri muaccel borçlarına bakılmaksızın yapıldı.

Şirketimiz, yaşanan afetin ardından hasar dosyalarının %95'lik kısmını neticelendirerek 1,7 milyar TL tutarında hasar ödemesi gerçekleştirdi.

2024, Neova Sigorta için bir odaklanma yılı olacak.

Neova Katılım Sigorta olarak, 2024 yılının bir önceki yıla benzer makroekonomik şartlarında, kârlı, dengeli büyüme ve verimlilik değişmez önceliklerimiz olmaya devam edecek. Bu rotadaki yolculuğumuzda ürünleri çeşitlendirmek, kanallarımızla olan bağlarımızı kuvvetlendirmek, tüm kanallarımızın dijital dönüşüm, gelişimine katkı sağlamak, satış sonrası dijital süreçlerle de müşteri bağlılığı ve devamlılığını sağlamak için çalışmalarımızı yoğunlaştırıyoruz. Yüksek

müşteri deneyimini daha da ileri taşımayı ana odağımız olarak belirledik.

Dijital gelişim, şirketimizin tüm alanlarında, iş ailelerinde, süreçlerinde ve paydaşlarımızı kapsayacak şekilde ilerleyen bir gelişimi ifade ediyor. Dijital gelişimi hem yatırımlarımız hem de insan kaynaklarımızın yetkinlikleriyle desteklemeyi sürdüreceğiz.

Güçlü mali yapımız, müşteri merkezli hizmet modelimiz, teknolojik ve kurumsal yetkinliklerimizin desteğinde inovatif ürün ve süreçler geliştirerek sektörümüze değer katmaya, sigortalı sayısının artması konusunda üzerimize düşeni fazlasıyla yerine getirmeye devam edeceğiz.

Neslihan NECİBOĞLU
Yönetim Kurulu Üyesi ve Genel Müdür

ÜRÜN BAZLI BÜYÜME

Kurumsal Profil

Neova Katılım Sigorta, Türkiye’de Katılım Sigortacılığı’nın gelişmesine öncülük ederek bu alandaki **en iyi uygulamalara imza atmaktadır.**

Türk sigorta sektöründe 14’üncü yılını dolduran ve ülkemizin ilk katılım sigorta şirketi olan Neova Katılım Sigorta, Türkiye’de Katılım Sigortacılığı’nın gelişmesine öncülük ederek bu alandaki en iyi uygulamalara imza atmaktadır. Şirket, yurt çapında 11 bölge müdürlüğü, 3 katılım bankasına ait toplam 862 banka şube acenteliği, 3.318 adet yurt çapında yaygın acente ve 63

broker kanalıyla yaygın ve en iyi hizmeti sunmak üzere müşteri odaklı yaklaşımı ile faaliyetlerini sürdürmektedir.

Sağlam sermaye yapısı, dinamik ve donanımlı kadrosu ve Kuveyt Türk Katılım Bankası’ndan aldığı güç ile 2023 yılını da başarılı sonuçlarla tamamlayan Neova Katılım Sigorta, 11.517.253.525 TL prim üretimi gerçekleştirdiği 2023 yılı sonu

itibarıyla Türkiye’de hayat dışı sigorta şirketleri içerisinde %2,68 seviyesinde pazar payına sahip olmuştur. Neova Katılım Sigorta, önümüzdeki dönemde de paydaşlarının ihtiyaç ve beklentilerini tatmin edebilecek seviye ve kalitede ürün ve hizmetler temin ederek; tüm çalışan, iş ortakları ve nihai olarak toplum ile hep birlikte kazanmayı amaç edinmektedir.

ÖNCÜ UYGULAMALAR



Ortaklık ve Sermaye Yapısı

Neova Katılım Sigorta, Kuveyt Türk Katılım Bankası A.Ş.'nin **%100 iştirakidir.**

Ortaklık ve Sermaye Yapısı

(%)

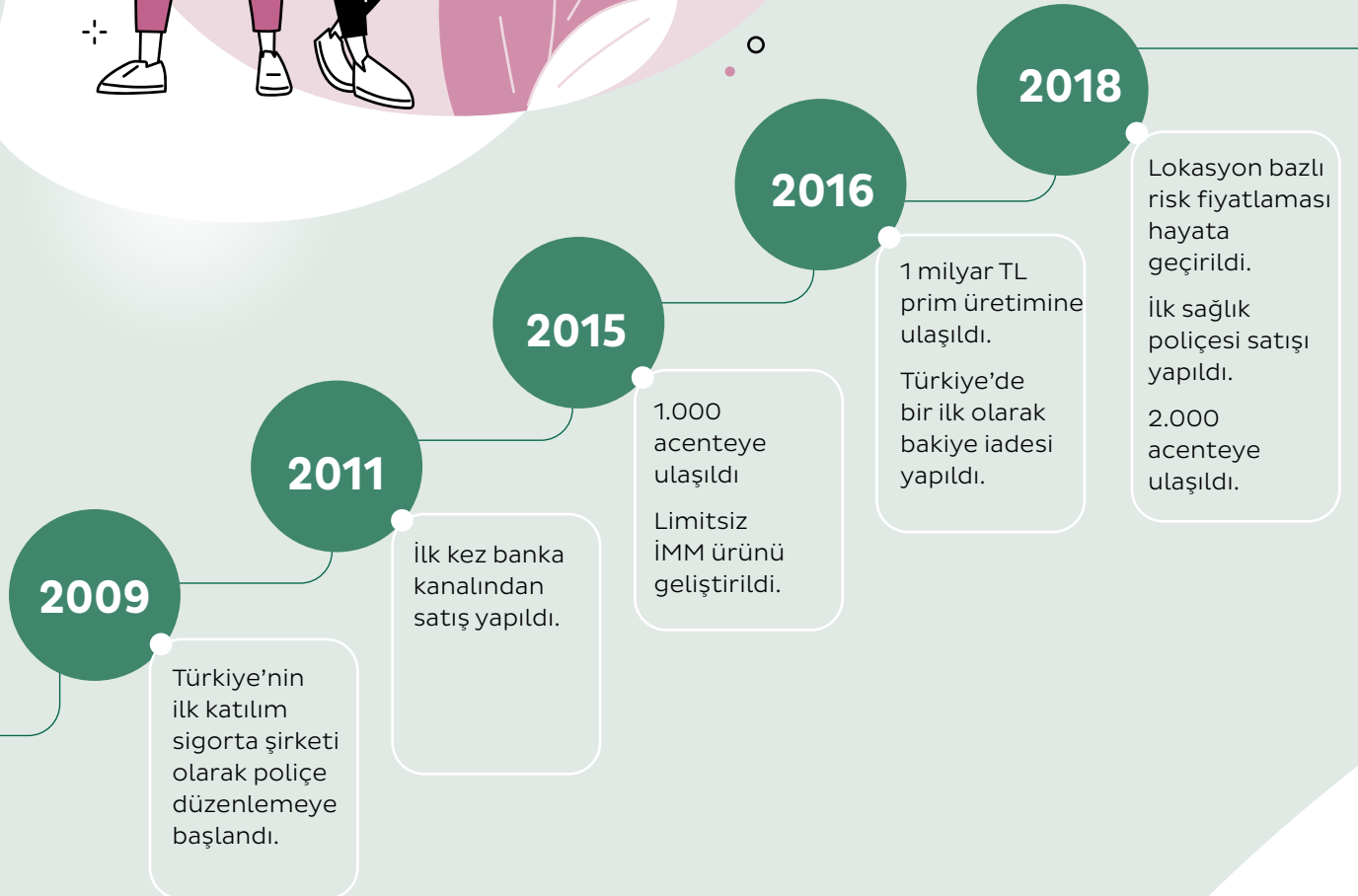


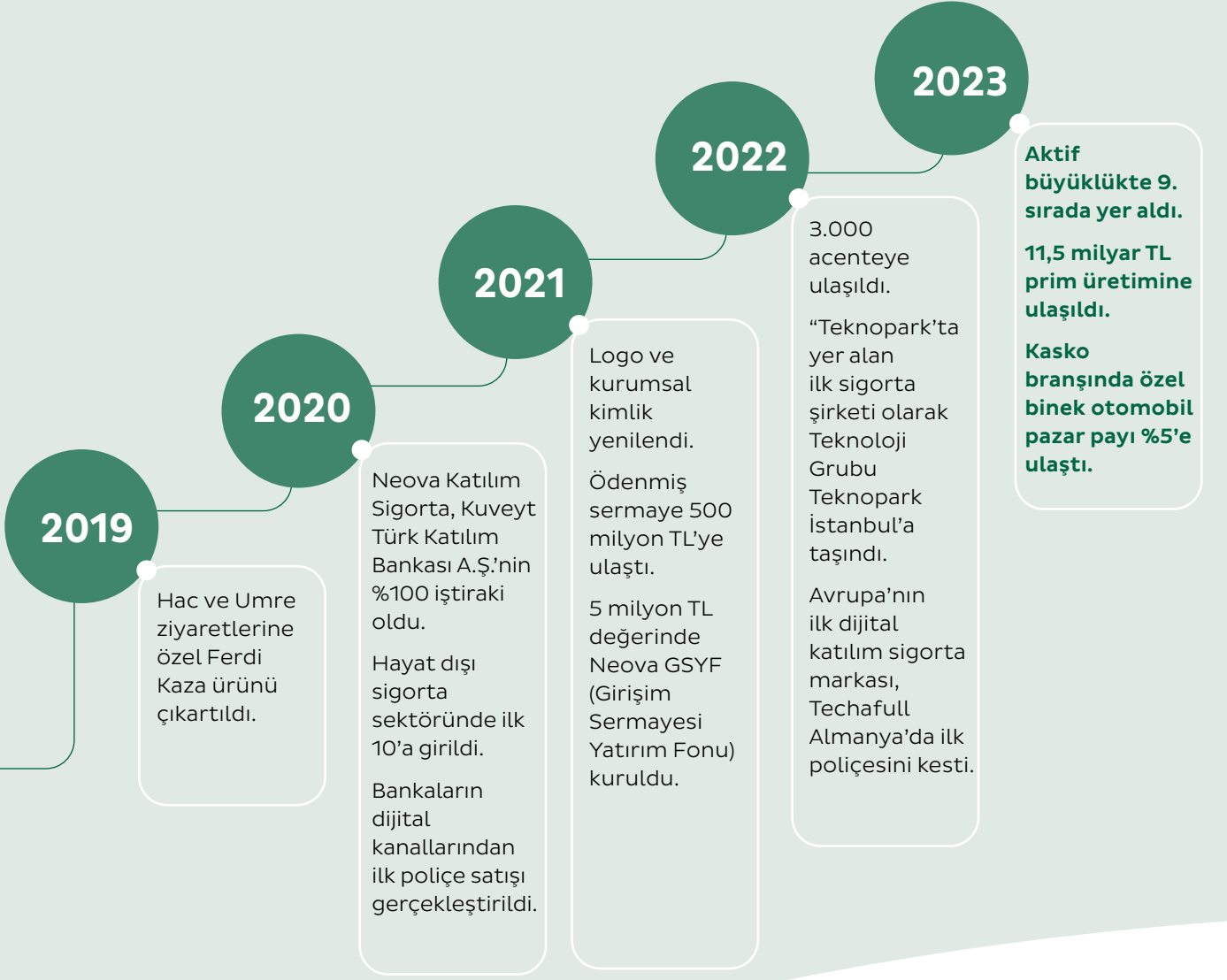
GÜÇLÜ
SERMAYE VE
MALİ YAPI



Neova Katılım Sigorta'nın Kilometre Taşları

Neova Katılım Sigorta 2023 yılında aktif büyüklükte **9. sırada yer aldı.**





SAĞLAM ADIMLARLA SÜRDÜRÜLEBİLİR BÜYÜME

Misyon, Vizyon ve Değerlerimiz

Misyonumuz

Ülkemizde sigorta bilincini artırarak, ortaklarımız, çalışanlarımız ve acentelerimiz ile birlikte, sıfır hata ile müşteri beklentilerinin karşılanmasını amaç edinerek, Türk Sigorta Sektörünün en iyi markası olmak.

Vizyonumuz

Adaletli, şeffaf, güvenilir, yenilikçi ve dinamik kurumsal değerlerimiz ile kaliteli hizmeti ve sorumluluğu, müşterilerine, tedarikçilerine ve topluma sağlamak.

ADALETLİ,
ŞEFFAF,
GÜVENİLİR,
YENİLİKÇİ VE DİNAMİK



Değerlerimiz

Adaletli Olmak

Yapılan tüm faaliyetler neticesinde ortaya çıkan değerlerin acenteler, personel ve müşteriler arasında adil bir şekilde paylaşılmasını sağlamak.

Şeffaflık

Henüz kamuya açıklanmamış ve ticari sır özelliği olmayan her türlü bilgiyi zamanında ve doğru olarak şirket ile ilgili tüm unsurlara bildirmek.

Güvenilir Olmak

Tüm şirket çalışanları ve acenteleri tarafından müşterilere verilen taahhütleri eksiksiz ve zamanında yerine getirmek.

Yenilikçi Olmak

Tüm teknolojik yenilikleri insani değerleri de göz önüne alarak kullanıp en verimli ve kârlı çözümlere ulaşmak.

Dinamik Olmak

Genç ve hızlı yapımız ile değişen sosyal ve ekonomik koşullara değerlerimizden ödün vermeden uyum sağlamak.

2025 Stratejik Öncelikleri

Neova Katılım Sigorta, kurumsallaşma, müşteri deneyimi ve markalaşmaya öncelik veren **bir büyüme stratejisi benimsemiştir.**

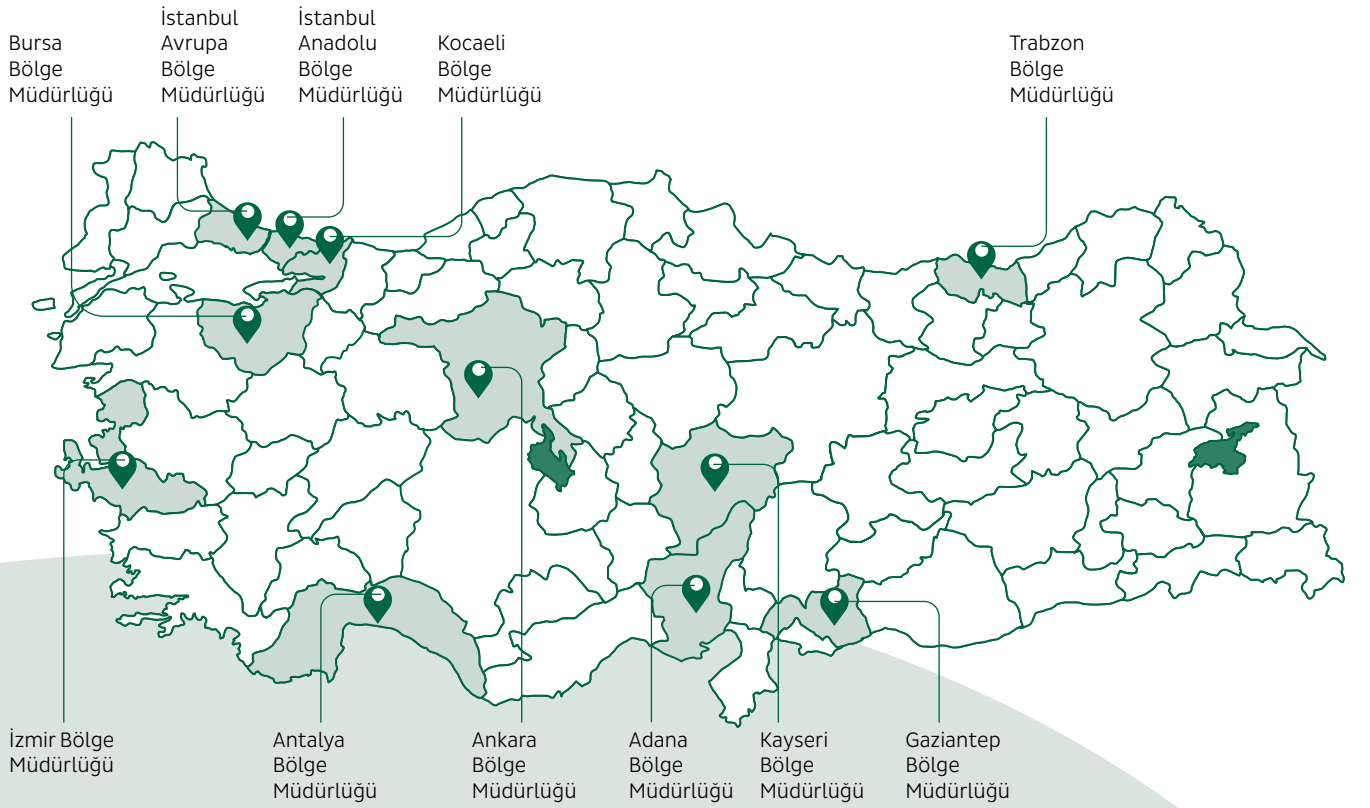
- Büyüme
- Kârlılık
- Müşteri
- Dengeli Risk Portföyü
- İnovasyon ve Verimlilik



Rakamlarla Neova Sigorta

Neova Sigorta, Türkiye çapında 11 bölge müdürlüğü, 3.318 acente, 862 banka şubesi, 63 broker, 1.719 anlaşmalı özel servis ve 441 **çalışanı ile hizmet vermektedir.**

Neova Sigorta Bölge Müdürlükleri:



11

Bölge Müdürlüğü

63

Broker

862

Banka şubesi

3.318

Acente

1.719

Anlaşmalı Servis

103

Anlaşmalı Ekspert

441

Çalışan

11.517.253.525

Prim Üretimi

%2,68

Pazar payı



Özet Finansal Göstergeler

Neova Katılım Sigorta'nın aktif büyüklüğü 2023 yıl sonu itibarıyla **15 milyar TL'ye ulaşmıştır.**

Finansal Göstergeler (TL)	2022	2023
Aktif Büyüklüğü	7.658.670.468	15.009.916.527
Yükümlülükler Toplamı	7.658.670.468	15.009.916.527
Ödenmiş Sermaye	500.000.000	900.000.000
Özsermaye	819.814.463	1.917.268.163
Prim Üretimi	5.693.771.170	11.517.253.521
Brüt Ödenen Hasarlar	-2.888.427.633	-6.356.145.403
Faaliyet Giderleri	603.243.138	1.400.673.844
Yatırım Gelirleri	1.944.410.451	3.183.407.754
Yatırım Giderleri	-1.536.414.357	-2.970.984.972
Teknik Denge (Teknik Kâr)	-444.513.577	512.546.497
Net Kâr	7.156.281	651.723.405



Neova Katılım Sigorta'nın 2023 yılında ödemiş olduğu **toplam hasar 6,3 milyar TL'dir.**

900 milyon TL
Ödenmiş Sermaye

1,9 milyar TL
Özkaynaklar

11,5 milyar TL
Toplam Prim Üretimi

6,3 milyar TL
Ödenen Hasarlar

15 milyar TL
Toplam Aktifler

Neova Katılım Sigorta'nın 2023 sonu prim üretimi **11,5 milyar TL** olarak gerçekleşmiştir.

Finansal Analiz Oranları

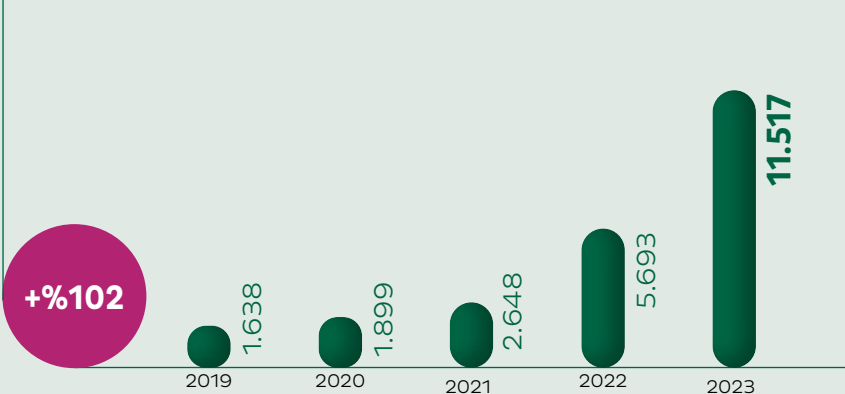
Sermaye Yeterliliğine İlişkin Oranlar (%)	2022	2023
Yazılan Primler/Özkaynaklar	%14,4	%16,6
Özkaynaklar/Toplam Aktifler	%10,7	%12,8
Özkaynaklar/Teknik Karşılıklar (Net)	%14,3	%17,5

Aktif Kalitesi ve Likiditeye İlişkin Oranlar (%)	2022	2023
Nakit Oranı	%91,59	%91,87
Likidite Oranı	%102,12	%103,27
Cari Oran	%109,91	%111,77
Prim ve Reasürans Alacakları/Toplam Aktifler	%9,33	%9,90
Acente Alacakları/Özkaynaklar	%76,66	%68,91

Faaliyet Oranları (%)	2022	2023
Konservasyon Oranı	%71,30	%75,29
Ödenen Hasarlar/ (Ödenen Hasarlar + Muallak Hasar)	%63,75	%55,57

Kârlılık Oranları (%)	2022	2023
Net Hasar/Prim Oranı	%-146,32	%-103,98
Net Komisyon Oranı	%-12,63	%-12,92
Net Masraf Oranı	%-28,88	%-24,82
Net Bileşik Rasyo	%-175,64	%-128,94
Aktif Kârlılık	%0,09	%4,34
Özsermaye Kârlılık	%0,87	%33,99

Toplam Prim Üretimi (Milyon TL)



Katılım Sigortacılığı Sektörel Görünümü

Katılım Sigortacılığı 2023 yılında %102,97 (reel olarak %23,18) oranında **artışla 24.467 milyon TL prim üretimi gerçekleştirmiştir.**

HAYAT DIŐI

%104

2023 yılında Katılım Sigortacılığı Hayat Dışı branşı %104 büyümüştür.

Türkiye Sigorta Birliđi (TSB)'nin Katılım Sigortacılığı verilerine göre 2023 yılında %102,97 (reel olarak %23,18) oranında artışla 24.467 milyon TL prim üretimi gerçekleştirmiştir. Prim üretiminin %6'sı Hayat branşından gelirken, %94'ü Hayat Dışı branştan kaynaklanmıştır.

2023 yılı sonunda bir önceki yıla göre Hayat branşı %85, Hayat Dışı branş %104 oranında artış göstermiştir. 2023 yılı prim üretimlerinde en yüksek

pazar payını; %34 ile Kara Araçları Sorumluluk, %31 ile Trafik (Yeşil Kart Dahil) ve %22 ile Genel Zararlar alt branşları oluşturmuştur. En yüksek artış gösteren alt branşlar sırasıyla; %337 artış oranı ile Hukuksal Koruma, %294 artış oranı ile Hastalık – Sağlık ve %188 artış oranı ile Kaza olmuştur.

REEL BÜYÜME



Katılım Sigortacılığı ve Neova Katılım Sigorta

Neova Katılım Sigorta, **katılım sigortacılığı mevzuatında belirlenen ilke ve esaslara** göre faaliyetlerini sürdürmektedir.

Katılım esaslı sigortacılık, katılım esaslarına göre ilgili mevzuat kapsamında faaliyetlerin icra edilmesini sağlamak amacıyla danışma komitesince ilgili hükümler esas alınarak tespit edilen usul ve esaslar kapsamında icra edilen sigortacılık faaliyetlerini ifade etmektedir. Neova Katılım Sigorta, katılım sigortacılığı mevzuatında belirlenen ilke ve esaslara göre Neova Katılım Sigorta Danışma Komitesi'nin onayı, gözetimi ve kontrolü ile faaliyet göstermektedir.

Neova Katılım Sigorta faaliyet gösterdiği tüm sigorta branşlarında bu ilkeleri benimsemiş olup, poliçe düzenlenmesi, hasar ödemeleri, yatırım faaliyetleri ve diğer alanlarda faizsizlik esasına azami riayet göstermektedir.

Katılım sigortacılığı genel esasları uyarınca Neova Katılım Sigorta'da;

- İslami kurumsal yönetim mekanizmaları kurulmuştur

(Danışma Komitesi, Katılım Uyum Birimi, Katılım İç Denetim Çalışması).

- Dinen meşru olmayan konu ve riskler teminat altına alınmamaktadır.
- Şirket'e intikal eden ödemelerde; yatırım yapılacak varlıkların seçimi, değerlendirilmesi ile nakit yönetiminde ve diğer finansal faaliyetlerde katılım esasları çerçevesinde hareket edilmektedir.

Katılım Reasürans/Retakaful

Katılım sigortacılığı risklerinin yönetilmesi amacıyla katılım sigortacılığı mevzuatında belirlenen ilke ve esaslara göre sağlanan koruma ve hizmetlere "Katılım Reasürans/Retakaful" denilmektedir. Bu amaçla ülkemiz dâhil dünyanın farklı lokasyonlarında katılım reasürans/retakaful şirketleri kurulmuştur. Katılım reasürans/retakaful şirketlerinin sayı ve kapasite olarak yeterli olmaması

neniyle danışma komitelerinin onayıyla geleneksel reasürans şirketleri ile çalışılabilmektedir.

Neova Katılım Sigorta, katılım reasürans/retakaful korumalarını, her yıl artan bir oranla, katılım reasürans/retakaful şirketlerinin sayı ve kapasite olarak yeterli olduğu ölçüde, öncelikle yurt içi olmak üzere yurt dışı katılım reasürans/retakaful şirketlerinden temin etmektedir.

Danışma Komitesi Faaliyetleri

Neova Katılım Sigorta Danışma Komitesi 2023 yılında; şirketin katılım sigortacılığı mevzuatı ve prensiplerine uygun olarak faaliyetlerini sürdürebilmesini teminen 12 toplantı yapmıştır.

Yapılan 12 Danışma Komitesi toplantısında toplam 53 gündem maddesi için değerlendirmeler yapılmış olup aynı dönemde toplam 11 adet Danışma Komitesi kararı alınmış ve 42 sözleşme onaylanmıştır.

KATILIM ESASLARINA UYGUNLUK

2023 Yılı Faaliyetleri

Neova Katılım Sigorta, depremi takip eden süreçte hızla bölgeye yönelik çalışmaları organize ederek vatandaşlarımıza **destek için yanlarında yer aldı.**

HASAR ÖDEMESİ

%95

Neova Katılım Sigorta tarafından toplam 6.228 deprem dosyası açıldı ve toplam 1.775.000.000 TL ödeme ile deprem hasarının %95'lik kısmı neticelendirildi.

6 Şubat 2023 tarihinde Kahramanmaraş merkezli meydana gelen ve 11 ilimizi etkileyen deprem felaketi ülkece hepimizi derinden sarstı.

Bu elim doğa olayında hayatını kaybeden vatandaşlarımıza rahmet, yakınlarına sabır ve başsağlığı, geride kalan vatandaşlarımıza sağlık ve zorluklara direnme gücü dileklerimizi bir kez daha yineliyoruz.

Sosyo-ekonomik olarak sarsıcı etkilerini yaşadığımız bu doğal afet, bir ve birlik olma refleksimizi daha da artırdı. Neova Katılım Sigorta olarak, depremi takip eden süreçte hızla bölgeye yönelik çalışmaları organize ederek vatandaşlarımıza destek için yanlarında yer aldık.

Neova, deprem bölgesinde hızlı aksiyon olarak depremzedelerin ve iş ortaklarının yanında oldu.

Deprem bölgesinde 11 ilde toplam 418 acentesi olan Neova Katılım Sigorta, depremin hemen sonrasında hızlı aksiyonlar aldı. Bu doğrultuda atılan adımlar, hızlı hasar ödemesi yapılmasına destek olurken, Neova Katılım Sigorta'nın depremin meydana geldiği günden itibaren acenteler ve iş ortaklarına desteğini sürdürmesini sağladı.

Bölgede yapılan çalışmalar kapsamında;

- Acenteler ve servislerine destek olmak amacıyla depremden bir hafta sonra satın alınan karavanlar ve personeliyle birlikte bölgede konuşlandırıldı. Akabinde, bilgisayar ve internet erişimi olan konteynerler bölgeye gönderildi. Malatya, Kahramanmaraş ve Adıyaman'da yer alan konteynerler, acenteler, eksperler ve tüm iş ortakları



için hizmete alındı ve iş ortakları bu konteynerleri ofis olarak kullanmaya başladı.

- 6 Şubat depremi ardından 06.02.2023 – 29.03.2023 tarihleri arasında Deprem Komitesi oluşturulup komite toplantıları ile bölgedeki faaliyetlerin etkinliği için kararlar alınması sağlandı.
- Depremden etkilenen illerde yer alan 369 adet acenteye muaccel borçlarına bakılmaksızın komisyon ödemelerinin 06.02.2023 tarihinde yapılmasına karar verildi.
- Depremden etkilenen illerde yer alan sigortalılardan prim ödemesinde zorlanan olması halinde vade öteleme talebinin komite gündemine alınarak değerlendirilmesi kararı alındı.
- Çağrı merkezi üzerinden deprem hasar ihbarları için 7/24 hizmet veren yapı kullanıma açıldı ve çağrı merkezi personel sayısı artırıldı.

- <https://hasartespit.csb.gov.tr/> adresinde yer alan bina durumlarının listesinin çekilip, deprem bölgelerindeki poliçeler ile eşleştirilmesi sağlandı. Bu kapsamda, sigortalı hasar ihbarında bulunmadan poliçelere gelebilecek olan hasarlar tespit edilmiş oldu.
- Kasko yenilemelerinde, deprem hasarlarının hasarsızlık indirimini etkilememesi yönünde düzenleme yapıldı.
- DASK'ın ilettiği hasar ihbarında yer alan UAVT bilgisi ile şirketin kestiği poliçeler saptanarak ulaşmamış olan hasar ihbarları tespit edildi.
- Hatay, Kahramanmaraş, Adıyaman ve Malatya illerindeki acentelere önden komisyon avansı verilmesi kararı alındı.
- Geçici olarak deprem bölgesine yönelik herhangi bir hukuki takip ve rücu işlemlerinin yapılmaması kararı alındı.

Neova Katılım Sigorta tarafından toplam 6.228 deprem dosyası açıldı ve toplam 1.775.000.000 TL ödeme ile deprem hasarının %95'lik kısmı neticelendirildi.

Deprem bölgesi acenteleri ile bir araya gelindi.

2023 Eylül ayı içerisinde Hatay, Kahramanmaraş, Malatya ve Adıyaman'da; deprem bölgesine yönelik hasar dosyalarının değerlendirilmesi ve deprem sonrasında bölgede neler yapıldığının, yeniden inşa sürecinin, iş kabul tarafındaki çalışmaların ve gelecek dönem planlamalarının konuşulması amacıyla şirket yöneticilerinin ve Teknik, Hasar ve Satış ekiplerinin de katılımıyla gerçekleştirilen kahvaltılı buluşmalarında acenteler ile bir araya gelindi.



BİRLİKTE GÜÇLÜYÜZ

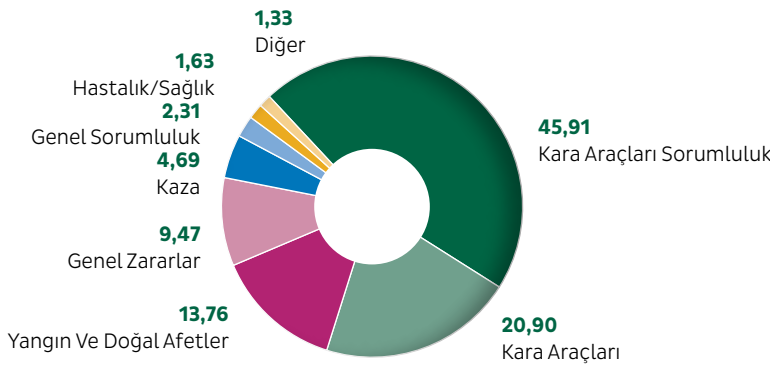
2023 Yılı Faaliyetleri

Neova Katılım Sigorta, 2023 yılında, motor branşının yanı sıra farklı branşlarda da sektörün üzerinde büyüyerek **ürün-risk dengesini koruma hedeflerine vardı.**

NEOVA 2023 PERFORMANS SONUÇLARIYLA SEKTÖRDEKİ KONUMUNU PEKİŞTİRDİ.

Brüt Prim Üretimi	2022	2023	Pay(%)	Artış(%)
Genel Zararlar	360.522.938	1.091.187.818	9,47	%203
Kara Araçları Sorumluluk	2.796.916.841	5.287.095.516	%45,91	%89
Yangın Ve Doğal Afetler	653.862.797	1.584.409.877	%13,76	%142
Kara Araçları	1.430.984.725	2.407.096.109	%20,90	%68
Kaza	251.479.550	539.846.654	%4,69	%115
Hastalık/Sağlık	61.470.486	188.092.039	%1,63	%206
Hava Araçları Sorumluluk	-22.152	0	%0,00	%-100
Genel Sorumluluk	60.337.284	265.885.476	%2,31	%341
Hava Araçları	9.678.120	16.864.631	%0,15	%74
Su Araçları	273.256	554.033	%0,00	%103
Nakliyat	12.720.525	44.694.184	%0,39	%251
Hukuksal Koruma	31.010.786	57.194.325	%0,50	%84
Kredi	0	0	%0,00	%0
Finansal Kayıplar	5.636.300	10.541.069	%0,09	%87
Kefalet	18.899.712	23.791.795	%0,21	%26
Raylı Araçlar	0	0	%0,00	%0
Su Araçları Sorumluluk	0	0	%0,00	%0
Destek	0	0	%0,00	%0
Toplam	5.693.771.168	11.517.253.524	%100,00	%102

Branş bazında prim üretimi dağılımı (%)

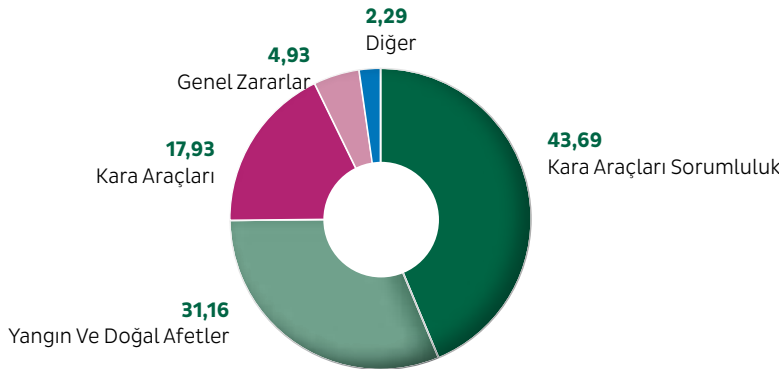


GÜÇLÜ BÜYÜME

Neova Katılım Sigorta, 11.517 milyon TL prim üretimi gerçekleştirerek katılım sigortacılığı **hayat dışı sektörden** %49,76'lık pay almıştır.

Brüt Hasar Ödemeleri	2022	2023	Pay(%)	Artış(%)
Genel Zararlar	-87.202.094	-313.069.338	%4,93	%259
Kara Araçları Sorumluluk	-1.887.644.303	-2.776.806.036	%43,69	%47
Yangın Ve Doğal Afetler	-329.820.201	-1.980.869.950	%31,16	%501
Kara Araçları	-508.730.649	-1.139.738.483	%17,93	%124
Kaza	-1.228.090	-1.086.888	%0,02	%-11
Hastalık/Sağlık	-41.313.342	-105.966.713	%1,67	%156
Hava Araçları Sorumluluk	0	0	%0,00	%0
Genel Sorumluluk	-10.521.956	-15.607.273	%0,25	%48
Hava Araçları	0	-248.974	%0,00	%0
Su Araçları	0	0	%0,00	%0
Nakliyat	-21.768.110	-19.256.485	%0,30	%-12
Hukuksal Koruma	-85.871	-71.509	%0,00	%-17
Kredi	0	0	%0,00	%0
Finansal Kayıplar	-113.016	-424.235	%0,01	%275
Kefalet	0	-2.999.518	%0,05	%0
Raylı Araçlar	0	0	%0,00	%0
Su Araçları Sorumluluk	0	0	%0,00	%0
Destek	0	0	%0,00	%0
Toplam	-2.888.427.633	-6.356.145.402	%100,00	%120

Branş bazında hasar ödemeleri dağılımı (%)



ÖDEME KABİLİYETİ

2023 Yılı Faaliyetleri

TEKNOLOJİK ÜSTÜNLÜK VE DİJİTAL GELİŞİM NEOVA'NIN STRATEJİSİNİN EN ÖNEMLİ BİLEŞENLERİNDİR.

Neova Katılım Sigorta, teknoloji geliştirme bölgelerinde yer alan ilk sigorta şirketi olarak Teknopark İstanbul'da faaliyetlerine başladı.

2022 yılı içerisinde Teknopark İstanbul'a kabul edilen Neova Katılım Sigorta Teknoloji Grubu, Teknopark yerleşkesine 2023 yılında taşınarak Ar-Ge faaliyetlerine başlamıştır.

Neova Katılım Sigorta, teknoloji geliştirme bölgesi olarak kurulan ve Türkiye'nin teknoloji üretimine büyük katkı sağlayan Teknopark İstanbul'a Bilgi Teknolojileri grubunu taşıyan ilk sigorta şirketi olmuştur.

Bu önemli adımla birlikte teknoloji ekosistemine katkının artırılması, Ar-Ge çalışmalarının hızlandırılması, sektörler arası ve akademik iş birliklerinin geliştirilmesi, inovatif sigorta ürünlerine yenilerinin eklenmesi ve BT alanında nitelikli insan kaynağının yetiştirilmesi hedeflenmektedir. Ayrıca, Teknopark İstanbul'da nitelikli personel istihdamı hedefi doğrultusunda, daha fazla

mühendisin istihdam edilmesi planlanmaktadır. Teknopark İstanbul'da, çalışanların yüksek lisans ve doktora eğitimleri, patent ve telif hakkı başvuruları, makale yayınları gibi akademik gelişimlerine katkı sağlayacak teşvikler de yer alırken Insurtech'ler ile sektörel iş birliği fırsatları da sunulmaktadır.

Yeni lokasyonunda faaliyetlerine hız veren Teknoloji ve İnovasyon İş Ailesi'nin 3 adet Ar-Ge projesi Teknopark Bilim Kurulu tarafından kabul edilmiştir.

BT alanında operasyonel etkinliği ve verimliliği artıran projeler hayata geçirildi.

- Veri Merkezi Teknoloji Revizyonu gerçekleştirilerek Turkcell Dudullu'da bulunan veri merkezi Kuveyt Türk Şekerpınar lokasyonuna taşınmıştır.
- Acentelere yeni nesil ekranlar sağlayan Pratik Portal hayata geçirilmiştir.
- Sigortam.Net, Koalay.Com, Otokoç ve Hisar kurumlarıyla API entegrasyonları kurulmuştur.
- Operasyonel verimliliği arttırmak için kurum genelinde Robotik Otomasyon Süreçleri'nin (RPA) etkinliği ve kullanımı yaygınlaştırılmıştır.

- Kurum vizyonunu destekler nitelikte yeni nesil veri ambarı oluşturulmuştur.
- Kurum stratejisine paralel olarak Dijital Gelişim Stratejisi belirlenmiştir.
- Teknoloji ve İnovasyon iş ailesi için BT Stratejisi oluşturulmuştur.
- Kurum dışı fikir yarışması 'Neova Ideathon' ve kurum içi fikir yarışması 'Neovasyon' gerçekleştirilmiştir.
- Sektörün öncü isimlerinin konuk edildiği ve tüm kurumun katılımına açık olan 'Teknoloji Buluşmaları', fiziksel ve online katılımı, periyodik olarak gerçekleştirilmektedir.
- ISO 27001 Bilgi Güvenliği Yönetim Sistemi sertifikası denetimleri başarıyla tamamlanarak sertifika yenilemesi gerçekleştirilmiştir.
- Waterfall proje yönetimine ek olarak çevik yönetim yaklaşımı ile de çalışılmaya başlanmıştır.
- İş sürekliliği çalışmaları kapsamında kurumun İş Sürekliliği Yapısı belirlenmiştir.
- DevOps altyapı kurulumları tamamlanarak kurum içi uygulama geliştirmelerine uygun platform sağlanmıştır.



2023 yılı içinde hayata geçirilen projeler ve süreçlerle ilgili alınan ödüller

- Smart-i Awards 2023 - Dijital Dönüşüm Kategorisi - Pratik Portal - Bronz
- Smart-i Awards 2023 - Yılın Ekibi Kategorisi - Teknoloji ve İnovasyon Ailesi - Altın
- 2023 Türkiye Insurtech - En Insurtech Sigorta Şirketi Kategorisi - Yükselen Yıldız
- PSM Awards 2023 - En İyi Altyapı Kategorisi - ConnectSure (API Market) - Altın PSM

RPA- Robotik Süreç Otomasyonu Teknolojisi aktif olarak kullanılıyor.

Operasyonel verimliliği artırmak için kurum genelinde Robotik Otomasyon Süreçleri'nin (RPA) etkinliği ve kullanımı yaygınlaştırılmıştır. Yıl içerisinde düzenlenen eğitimlerle RPA teknolojisinin şirket içerisindeki farkındalığı artırılmış olup 16 farklı birimin süreci dijitalleştirilmiştir.

Deniz Projesi ile sınırları azaltan modern bir veri mimari yapısı amaçlanıyor.

Deniz, iş zekası faaliyetlerine, özellikle de analitik çalışmalara olanak tanımak ve bunları desteklemek üzere tasarlanmış ve iş birimlerinin kullanımına uygun bir veri yönetim sistemidir.

Deniz;

- Standart Raporlamalar, Analitik Çalışmalar, Veri Madenciliği, Adhoc Raporlar için kullanılabilir.
- Veriye hızlı erişim sağlar.
- Karar verme sürecini kolaylaştırır.
- Tarihsel veriyi depolar.

Proje ile Neova Katılım Sigorta'nın raporlama mekanizmalarını güçlendirmek, birimlere katma değer oluşturan ve sınırları azaltan modern bir veri mimari yapısı kurmak amaçlanmıştır.



2023 Yılı Faaliyetleri

Neova Katılım Sigorta, Neova Ideathon ile sigorta sektöründe geleceğe yön verecek fikirleri arıyor.

Sigorta sektörünün teknolojik ve dijital gelişimine öncülük eden ve inovatif yaklaşımıyla dikkati çeken Neova Katılım Sigorta, gençlere ve yeni fikirlere yatırım yapma kararlılığıyla sigorta sektörünün geleceğini şekillendirecek fikirlerle buluşabilmek adına üniversite öğrencilerinin veya yeni mezunların katılımı ile Neova Ideathon'u düzenledi.

20-21 Ekim tarihlerinde gerçekleşen Neova Ideathon'da, 13 Eylül - 15 Ekim tarihlerinde alınan başvurular arasında yapılan komite değerlendirmesinin ardından 22 katılımcı finale kaldı. 8 takımdan oluşan 22 yarışmacı iki gün boyunca süren çalışmalar ve şirket içi ve dışı mentorların desteğiyle fikirlerini geliştirdi. İkinci günün sonunda katılımcılar, jüriye proje sunumlarını gerçekleştirdiler. Jüri değerlendirmesi sonucu

kazananların belirlendiği etkinlik, ödül ve kapanış töreniyle sona erdi.

Neova API Market gelişmeye devam ediyor.

Neova Katılım Sigorta, teknolojiyi etkin kullanabilmek ve iş ortaklarının ve insurtech'lerin hayatını kolaylaştırmak amacıyla açılan API Marketi 2023 yılında geliştirmeye devam etmiştir. Süreçlerin bütünleşik, güvenli ve hızlı bir biçimde yürütülmesi amacıyla Kasko, IMM, Trafik, Seyahat Sağlık, Ferdi Kaza, Tam Ziya Nakliyat, Konut, DASK ürünlerinin API dokümantasyonları hazırlanmıştır.

Neova Katılım Sigorta'dan acentelerin hayatını kolaylaştıran uygulama: Pratik Portal

Teknoloji merkezli yenilikçi ürünleri ve müşteri odaklı hizmetleriyle büyümeye devam eden Neova Katılım Sigorta, acentelerinin işlemlerini

hızlandıracak ve hızlı poliçe kesilebilmelerine olanak sağlayacak yeni bir uygulamaya imza attı. Pratik Portal adı verilen yeni platformla birlikte acenteler artık pek çok sigortacılık işlemini hızlıca gerçekleştirebiliyorlar. Aynı zamanda üretim, hasar ve yenilemelerle ilgili raporlara da ulaşabilen acenteler, platform aracılığıyla genel müdürlüğe direkt olarak talep açabiliyor, şirket ile ilgili duyuru ve haberlere erişebiliyor.

Neova API marketinde yer alan API'ler kullanılarak oluşturulan, kasko, IMM, seyahat sağlık sigortası vb. ürünler için teklif ve poliçe oluşturulabilen platform, tek ekranda tüm ürün alternatiflerini gösterebiliyor. Poliçe teklif oluşturma aşamasında daha az bilgi girişine ihtiyaç duyulmasının yanı sıra aynı zamanda duyuru, bilgilendirme ve anketlere de kolaylıkla erişilebilmesine olanak tanıyor.



NEOVA GELİŞTİRDİĞİ ÜRÜN VE SÜREÇLERLE SEKTÖRE DEĞER KATIYOR, MÜŞTERİ DENEYİMİNİ YUKARI TAŞIYOR.

Kasko branşında özel binek otomobil pazar payı %5'e ulaştı.

Kasko branşında hem poliçe adedinde hem de prim üretiminde yaşanan büyümeler doğrultusunda özel binek otomobilde 2022 yılına oranla prim üretiminde %135,3'lük artış yakalanarak %3,7 olan pazar payı %5'e yükseltildi.

Yeni Kasko ürünü ve teminat paketleri satışa sunuldu.

Analitik yöntemlerle titiz ve yoğun bir şekilde üzerine çalışılan ve kişiye özel fiyatlama sunan yeni kasko tarifesi canlıya alındı. Özel kişilere ait otomobil kullanım tarzındaki araçlar için kullanılacak yeni tarife kapsamında K23 ürünü geliştirildi. 'Dört Dörtlük Paket' ile sigortalılara yeni teminat limiti seçenekleri sunulmaktadır.

İkame Araç Hizmetleri alternatifleri sigortalılara sunuldu.

Otomobil ve hafif ticari araçlar için verilen ikame araç hizmetleri, alternatifli olarak seçilebilecek şekilde düzenlenmiştir. Mevcut 2x15 gün seçeneğine ek olarak 2x7 gün ikame araç seçilebilmesi veya ikame araç hizmeti hariç olarak sadece yol yardım hizmeti verilebilmesi yönünde düzenlemeler yapılmıştır.

Mini Onarım limitleri güncellendi.

İlk yıl poliçesi için 1.500 TL olan limit 2.500 TL; ikinci ve sonraki yıllardaki 3.000 TL olan limit 5.000 TL'ye yükseltilmiştir.

Tedarik Parça içeriği genişletildi.

Otomobil ve Kamyonet kullanım tarzlarında, 10-15 yaş



NEOVA KASKO SİGORTASI VARSA HAYATINIZ YARI YOLDA KALMAZ!

Aman ihmal etmeyin.

NEOVA
SİGORTA

neova.com.tr | 444 1 636

arasındaki araçlar için tedarik parça türü "Orijinal Parça" olarak genişletilmiştir.

K23 kapsamında mevcut İMM limitlerinde isteğe bağlı sınırlı ve sınırsız İMM teminatlarının yanı sıra artırılabilen "Anahtar Kaybı" ve "Kişisel Eşya" teminatlarının yer aldığı 4 farklı paket müşterilerin hizmetine sunulmuştur.

Kefalet Sigortası satışa sunuldu.

Şirketlerin bankalardan kullandıkları teminat mektubu ihtiyaçlarına alternatif bir ürün olarak sunulan Kefalet Sigortası, sigortalılara kamu veya özel sektör muhataplarına karşı sözleşmeden kaynaklı sorumluluklar kapsamında güvence sunmaktadır. 2023 yılı içerisinde kamu ihaleleri, vergi iadesi, lisanslı depoculuk, kentsel dönüşüm riskli yapı, mal alımı ve bayilik konulu kefalet senetleri

satışa sunulurken, bu kapsamda 500 milyon TL tutarında kefalet senedi limiti tahsis edilmiştir. Kefalet branşı 2023 prim üretimi 24.000.000 TL olarak gerçekleşmiştir.

Finansal Sigortalar alanları arasında bulunan 'Kredi' branşında da, Özel Riskler Yönetim Merkezi ile protokol imzalanmış ve Devlet Destekli Alacak Sigortası için altyapı çalışmaları tamamlanmıştır.

Ürün ve hizmetlerde iyileştirme ve geliştirmelere devam ediyor.

Konut ürünlerinde Deprem Riskine Karşı Duyarlı Tarife

Konut ürünlerinden deprem risk değerine duyarlı tarife yapısına geçilmiştir. Analitik modellemeler ile zemin ve bina yaşına göre çalışan konut tarifesi ile konut fiyatlarının adrese özel çalışılması sağlanmıştır.

2023 Yılı Faaliyetleri

ETKİN SATIŞ KANALI YÖNETİMİ PRİM ÜRETİMİNE İVME KAZANDIRIYOR.

Satış Kanalı	Prim Üretimi (TL)	Pay (%)
Acente	7.790.005.210	67,6
Broker	563.972.436	4,9
Bankasürans	2.264.531.268	19,7
Diğer	723.117.381	6,3
Merkez	175.627.230	1,5
Toplam	11.517.253.525	100

Satış kanallarımız ile büyüyoruz

Neova Katılım Sigorta, en güçlü satış kanallarından olan acente ağında yatırımlarını sürdürerek acentelerinin sayısını 2023 yılında 3.318'e çıkartmıştır.

Acenteler tarafından etkin bir şekilde kullanılmaya devam eden Neova Acente uygulamasının yanı sıra Pratik Portal uygulaması da hayata geçirilmiştir. Sigortam, Net, Koalay.Com, Otokoç ve Hisar kurumlarıyla API entegrasyonları kurulmuştur. Dijital işbirliklerini genişleterek 2023 yılı içerisinde dijital kanallardan 100 milyon TL'yi aşan prim üretimi gerçekleştirilmiştir. Ayrıca bankasürans kanalında

da 2022 yılına kıyasla %96 artış yakalanarak, bankasürans payı %20'ye ulaştırılmıştır.

Neova Katılım Sigorta, II. Uluslararası Sigortacılık Fuarına katılım sağladı.

13-15 Kasım tarihleri arasında ikinci defa gerçekleştirilen II. Uluslararası Sigortacılık Fuarı'na Neova Katılım Sigorta olarak katılım sağlanarak mevcut ve potansiyel acente adayları ile görüşmeler gerçekleştirilmiştir. Mevcut ve potansiyel iş ortakları ile bir araya gelinerek Neova hakkında bilgi verilmiş, sektör hakkında değerlendirmeler yapılmıştır.

Acenteler, bankalar ve brokerler ile bir araya gelinen etkinliklerle satış kanalı ekosisteminin güçlenmesine katkı sağlanıyor.

Acente ve banka kanalındaki kampanyalar doğrultusunda satış kanallarını motive etmek ve yakın ilişkiler kurmak amacıyla Eylül ve Ekim aylarında Bosna-Hersek, Londra ve Endülüs ; Aralık ayında ise Vietnam-Kamboçya seyahatleri gerçekleştirilmiştir.

Neova ailesinin diğer önemli üyelerinden olan brokerler ile kahvaltı organizasyonu düzenlenmiştir. Genel Müdür Neslihan Neciboğlu'nun katılımıyla başlayan buluşma, ünlü tarihçi Saffet Emre Tonguç'un rehberliğindeki Topkapı Sarayı gezisiyle sona ermiştir.



NEOVA KATILIM SİGORTA ORGANİZASYONUNU VE YETKİNLİKLERİNİ GÜÇLENDİRİYOR.

Organizasyondaki düzenlemeler kapsamında 4 yeni bölüm kuruldu.

Neova Katılım Sigorta 2023 yılında da organizasyon yapısını genişletmeye devam ederken, operasyonel süreçlerin etkinleştirilmesini sağlamak üzere mevcut organizasyonda düzenlemeler de gerçekleştirmiştir. Bu çerçevede;

- Teknoloji ve İnovasyon iş kolu oluşturularak Bilgi Teknolojileri Direktörlüğü bu iş koluna bağlanmıştır.
- Dijital Kanallar Dijital Pazarlama ve Bankasürans iş kolu kurularak Kanal Geliştirme ve Dijital Satış Müdürlüğü, Bankasürans Satış Müdürlüğü ve Kurumsal İletişim ve Müşteri Deneyimi Müdürlüğü bu iş kolu altında yapılandırılmıştır.
- Strateji, BT ve Finans iş kolu, Finans ve Hukuk iş kolu olarak yeniden yapılandırılmıştır.

Yıl içerisinde 4 yeni bölüm kurulurken, Gaziantep Bölge Müdürlüğü oluşturulmuştur.

- Neova Katılım Sigorta'nın stratejik hedeflerini desteklemek, dijital becerilerini geliştirmek ve rekabet avantajı sağlamak amacıyla Proje Yönetim Ofisi Müdürlüğü; Proje Yönetimi, Dijital Gelişim ve İnovasyon Müdürlüğü olarak yeniden yapılandırılmıştır. Proje yönetimi ile organizasyonun stratejik projelerinin planlanması ve yürütülmesi gerçekleştirilmektedir. Dijital dönüşüm stratejilerinin oluşturulması ve uygulanmasının yanı sıra çalışanların dijital becerilerini geliştirilmesi ise Dijital Gelişim başlığı altında ele alınmaktadır. Kurumun tüm süreçlerinin oluşturulması ve iyileştirme çalışmaları Süreç Yönetimi ile idame ettirilirken, Ar-Ge faaliyetlerinin yönetimi ve yeni ürün/geliştirmelerin tasarımı

yanında inovasyon kültürünü destekleme ve organizasyon içindeki yaratıcılığı teşvik etme gibi Ar-Ge faaliyetleri Ar-Ge ve İnovasyon yetkinliği ile ele alınmaktadır.

Bankasürans Satış Müdürlüğü

Bankasürans Satış Müdürlüğü, iş ortakları arasında yer alan katılım bankalarında müşterilere, uygun ürün ve hizmetleri doğru zamanda sunmak, hizmet kalitesinin ortak lisan ile tesis edilmesini sağlamak, kurum yapısına uygun bir satış kültürünü sürdürülebilir bir biçimde tüm banka şubelerine ulaştırmak amacıyla kurulmuştur.

Satış öncesi ve sonrasında gerçekleşen tüm aşamalarda Şube, Genel Müdürlük ve Banka Bölge Müdürlükleri nezdinde iletişim ve koordinasyonu artırmak, süreçleri hızlandırmak, sigorta satışı konusunda destek sağlamak ve güven bağına artırmak müdürlüğün hedefleri arasında yer almaktadır.

ETKİN OPERASYONEL SÜREÇLER



2023 Yılı Faaliyetleri

Neova Katılım Sigorta'nın stratejik öncelikleri doğrultusunda yeni dijital iş birlikleri kurarak, **satış kanallarının güçlendirilmesi hedeflenmektedir.**

Kanal Geliştirme ve Dijital Satış Müdürlüğü

Neova Katılım Sigorta'nın dijital kanallarını (Kurumsal Web Site, Neova Mobil Uygulama, Acente Mobil Uygulama, Pratik Portal) müşteri ve kullanıcı deneyimini odak noktasına alarak uçtan uca geliştirmek amacıyla kurulmuştur. Şirketin stratejik öncelikleri doğrultusunda yeni dijital iş birlikleri kurarak, satış kanallarının güçlendirilmesi hedeflenmektedir.

Hasar ve Hukuk Yönetişim Müdürlüğü

Hasar ve Hukuk birimlerinin operasyonel verimliliklerini artırmak için birim ihtiyaçları doğrultusunda gelişim noktalarının tespit edilmesi ve bu noktaların tamamlanmasının sağlanması, birimlere ait taleplerin koordinasyonunun ve takibinin sağlanması, iş süreçlerine ait performans analizlerinin oluşturulması, mevcut projelerin takip edilmesi

ve yeni projelerin faaliyetlerinin yürütülmesi amacı ile kurulmuştur.

Nakliyat Sigortaları Müdürlüğü

Yüklerin taşınma sırasındaki olası hasarlara karşı sigortalılara teminat sağlayan bir sigorta türü olan Nakliyat Sigortaları alanındaki ihtiyacı karşılamak, geçmişten günümüze taşıma şekillerinin değişmesiyle farklı ihtiyaçları değerlendirmek ve çözüm sunmak, inovatif yaklaşımlar geliştirmek ve kârlı büyüme ile faaliyet gelirlerimizin artırılmasına katkıda bulunmak amacıyla kurulmuştur. Müşteri odaklı yaklaşım ile ürün çeşitliliğinin artırılması ve faaliyet alanlarının genişletilmesi hedeflenmektedir.

YETKİNLİKLERİ ARTIRAN İNSAN KAYNAKLARI UYGULAMALARI

Neova Kariyer

Neova Katılım Sigorta'nın aday hafızasını oluşturmak ve dinamik süreç izlenmesi için İnsan Kaynakları mülakat süreçleri HRPeak ile yürütülmeye başlanmıştır. Adayların, ön mülakat değerlendirme adımıyla yer almaları sağlanarak mülakat görüşmelerindeki efor optimize çalışması başlatılmıştır. Platformun nitelikleri ile beraber; adayın, başvuru ve işe alım süreçlerini kapsayan adımlarda geliştirmeler devam etmektedir.

MT ve Neova Kampüs

Geleceğin Neova'lılarını yetiştirmek için öğrenci ve yeni mezunlara yönelik eğitim programları düzenlenmektedir. "Neova Kampüs" programı ile üniversitelerin 3. ve 4. sınıf öğrencilerine iş hayatını deneyimlemeleri için alan sağlanmaktadır. Bu programa



başvuru yapan öğrenciler belirli kriterleri sağlayıp değerlendirmelerden geçtikleri takdirde belirlenen alanda yarı zamanlı çalışmaya başlamakta; mezuniyet sonrası değerlendirmelerle uygun olanların tam zamanlı işe alımı yapılmaktadır.

“Neova MT” programı ile yeni mezun yetenekler tam zamanlı istihdam edilmektedir. Programda yüksek lisans, dil eğitimleri, kariyer gelişimine yönelik bireysel eğitim destekleri sunularak gelişim süreçleri hızlandırılmaktadır.

Neova Akademi

Çalışanların sürekli gelişimini destekleyerek kariyer hedeflerine ulaşmalarını sağlamak amacıyla 2022 yılında Neova Akademi kurulmuştur. Eğitimler çalışanların hem mesleki anlamda hem de kişisel bilgi ve becerilerinin artırılmasına

yönelik tasarlanmaktadır. Online eğitim kataloğunda 900’e yakın içerik bulunmaktadır. Çalışanların görevlerini daha etkili bir şekilde yerine getirebilmeleri için gereken teknik bilgi ve becerilere yönelik eğitimlerin yanı sıra liderlik, iletişim, zaman yönetimi gibi kişisel becerilerini geliştirmeleri için de eğitimler sunulmaktadır.

Çalışanların sürekli öğrenmelerini ve gelişmelerini destekleyerek hem bireysel başarılarını hem de şirketin başarısını artırmak hedeflenmektedir.

Yönetici Koçluk Programları

Yönetici koçluk programları, iş performanslarının ve yönetim becerilerinin geliştirilmesine odaklanan özel bir eğitim ve danışmanlık sürecinden oluşmaktadır. Bu kapsamda, grup eğitimleri ve ardından bireysel koçluk seansları, öz değerlendirme araçları ve

kişisel gelişim planları gibi programlar düzenlenmektedir. Ön değerlendirme ve hedef belirleme süreci ile yöneticilerin güçlü bileşenleri, gelişim alanları ve hedefleri belirlenmekte; yöneticinin hedefi ve beklentileri ile nasıl uyumlu olabileceği üzerine değerlendirme yapılmaktadır. Bu programlar, yöneticilerin yönetim becerilerini geliştirmelerine, performanslarını artırmalarına ve kariyer hedeflerine ulaşmalarına yardımcı olur.

Neova Ailesi Bahar Şenliği'nde bir araya geldi.

Neova Ailesi 2023'de ikincisi düzenlenen Neova Bahar Şenliği'nde bir araya geldi. Türlü oyunların, müsabakaların, eğlenceli aktivitelerin ve lezzetli yiyeceklerin yer aldığı bahar şenliğinde, tüm çalışanların katılımıyla unutulmaz anlar yaşandı.



DİNAMİK VE DONANIMLI KADRO

Yönetim Kurulu



Nurettin Kolaç

Yönetim Kurulu Başkanı

Marmara Üniversitesi Hukuk Fakültesi'nden mezun olan Nurettin Kolaç, bankacılık, finansal kiralama ve sigortacılık sektörlerinde avukat ve hukuk müşaviri olarak 16 yıl görev yapmıştır. 2004 yılında Bankacılık Düzenleme ve Denetleme Kurumu'na (BDDK) katılan Kolaç, 6 yıl boyunca Hukuk Dairesi Başkan Yardımcılığı ve Hukuk Dairesi Başkanlığı görevlerinde bulunmuştur. Nisan 2010'da Hukuk ve Risk Takip'ten Sorumlu Genel Müdür Yardımcısı olarak Kuveyt Türk bünyesine katılmıştır. 2015-2018 yılları arasında KT Portföy Yönetim A.Ş. Yönetim Kurulu Üyeliği ve Mart 2018-Ekim 2020 tarihleri arasında Neova Sigorta A.Ş. Yönetim Kurulu Üyeliği görevinde bulunmuştur. Bankacılık ve hukuk alanında 33 yıllık tecrübeye sahip olan Kolaç; 21 Ekim 2020 tarihli Yönetim Kurulu kararı ile Neova Sigorta A.Ş.'ye Yönetim Kurulu Başkanı olarak atanmıştır. Nurettin Kolaç bankacılık ile ilgili bazı mesleki birliklerde çeşitli çalışma komitesi başkanlıkları ve üyelikleri görevlerini de sürdürmektedir.



Hüseyin Cevdet Yılmaz

Yönetim Kurulu Başkan Yardımcısı

Hüseyin Cevdet Yılmaz, 1989 yılında Boğaziçi Üniversitesi İşletme Bölümü'nden mezun olmuştur. Esbank Teftiş Kurulu Başkanlığı'nda Müfettiş Yardımcısı olarak bankacılık hayatına başlamıştır. Aynı kurumda, Müfettişlik ve Şube Müdürlüğü görevlerinde bulunmasının ardından Eylül 2000'de Kuveyt Türk'te Teftiş Kurulu Başkanı olarak göreve başlamıştır. 2003 yılında Denetim ve Risk Grubu Başkanı olarak atanmıştır. Yılmaz, 2012 yılından itibaren Risk, Kontrol ve Uyum Başkanı olarak görevine devam etmektedir.



Abdurrahman Delipoyraz
Yönetim Kurulu Üyesi

İstanbul Teknik Üniversitesi Endüstri Mühendisliği Bölümü'nden mezun olan Abdurrahman Delipoyraz, Kuveyt Türk Ailesi'ndeki kariyerine Proje ve Yatırım Müdürlüğü'nde başlamıştır. 2000 yılına kadar Banka'nın Kurumsal ve Ticari Bankacılık Satış Müdürlüğü ile Mali Tahlil ve İstihbarat Müdürlüğü bölümlerinde çalışan Abdurrahman Delipoyraz, 2000-2004 yılları arasında Beşyüzevler ve Bakırköy şubelerinde Şube Müdürlüğü görevini üstlenmiş, Aralık 2004 tarihi itibarıyla Bölge Müdürlüğü görevine atanarak İstanbul Avrupa-1 ve İstanbul Anadolu Bölge Müdürlüklerinde görev yapmıştır. Ocak 2015 tarihi itibarıyla, KOBİ Bankacılığından Sorumlu Genel Müdür Yardımcısı olarak görevine devam etmektedir.



Ahmet Karaca
Yönetim Kurulu Üyesi

Ankara Üniversitesi Siyasal Bilgiler Fakültesi Kamu Yönetimi Bölümü'nden mezun olan Ahmet Karaca, 1992 yılında Hazine Müsteşarlığı'nda Bankalar Yeminli Murakıp Yardımcılığı görevine başlamıştır. 1995 yılında Bankalar Yeminli Murakıplığı'na atanmıştır. 2000 yılından itibaren ise Bankacılık Düzenleme ve Denetleme Kurumu'nda (BDDK) aynı unvanla görevini devam ettirmiş ve 2002- 2003 yılları arasında BDDK'da Bankalar Yeminli Murakıpları Kurulu Başkan Yardımcısı olarak görev almıştır. Yaklaşık bir yıl süren görevinin ardından 2004 yılında Bankalar Yeminli Başmurakıplığı'na atanmıştır. 2004-2006 yılları arasında ABD'deki State University of New York at Albany'den ekonomi yüksek lisans derecesini alan Karaca'nın Uluslararası Bankacılık ve Sermaye Piyasaları konusunda yüksek lisans tez çalışması bulunmaktadır. Temmuz 2006'da Kuveyt Türk Katılım Bankası A.Ş.'ye Mali İşler'den Sorumlu Genel Müdür Yardımcısı olarak katılan Ahmet Karaca, aynı unvanla görevine devam etmektedir.



Neslihan Neciboğlu
Yönetim Kurulu Üyesi ve Genel Müdür

Orta Doğu Teknik Üniversitesi İşletme Bölümü mezunu olan Neslihan Neciboğlu, 2005 yılında Kuveyt Türk Katılım Bankası Kurumsal ve Ticari Krediler Müdürlüğü'nde kariyerine başlamıştır. Mali Tahlil ve İstihbarat Müdürlüğü, Ticari ve Kurumsal Şube Satış ve Kurumsal Pazarlama Müdürlüğü'nde görev yaptıktan sonra 2013 yılından itibaren sırasıyla Şube Müdürlüğü, Bireysel ve KOBİ Risk Takip Müdürlüğü, İşletme Kredileri Risk Takip Müdürlüğü ve Risk Takip Grup Müdürlüğü görevlerinde bulunmuştur. Neciboğlu, Temmuz 2022 tarihi itibarıyla Neova Katılım Sigorta'nın Genel Müdürlüğü görevini yürütmektedir.

Üst Yönetim



Neslihan Neciboğlu
Yönetim Kurulu Üyesi ve
Genel Müdür

Orta Doğu Teknik Üniversitesi İşletme Bölümü mezunu olan Neslihan Neciboğlu, 2005 yılında Kuveyt Türk Katılım Bankası Kurumsal ve Ticari Krediler Müdürlüğü'nde kariyerine başlamıştır. Mali Tahlil ve İstihbarat Müdürlüğü, Ticari ve Kurumsal Şube Satış ve Kurumsal Pazarlama Müdürlüğü'nde görev yaptıktan sonra 2013 yılından itibaren sırasıyla Şube Müdürlüğü, Bireysel ve KOBİ Risk Takip Müdürlüğü, İşletme Kredileri Risk Takip Müdürlüğü ve Risk Takip Grup Müdürlüğü görevlerinde bulunmuştur. Neciboğlu, Temmuz 2022 tarihi itibarıyla Neova Katılım Sigorta'nın Genel Müdürlüğü görevini yürütmektedir.



Cem Salih Çelen
Genel Müdür Yardımcısı
Teknik, Hasar ve Reasürans

Cem Salih Çelen, 1998 yılında Yıldız Teknik Üniversitesi İnşaat Mühendisliği Bölümü'nden mezun olduktan sonra sigorta sektörüne 2000 yılında Risk Mühendisi olarak başlamıştır. Sektörde 22 yıllık deneyime sahip olan Çelen, çeşitli sigorta şirketlerinde 2003-2007 yılları arasında Teknik Müdür Yardımcılığı, 2007 – 2016 yılları arasında Kurumsal Teknik & Reasürans Müdürlüğü ve Koordinatörlüğü, 2017 – 2018 yılları arasında Reasürans ve Broker Satıştan Sorumlu Bölüm Müdürlüğü görevini üstlenmiştir. 2018 yılında Broker Şirketi'nde Genel Müdür olarak görev yapmıştır. 2019'dan şirketimize katılana kadar geçen sürede iki farklı sigorta şirketinde Genel Müdür Yardımcılığı görevleri üstlenmiştir.

2021 yılı itibarıyla Neova Katılım Sigorta'da Teknik, Hasar ve Reasürans Genel Müdür Yardımcısı olarak görevine devam etmektedir.



Habip Çetinkaya
Genel Müdür Yardımcısı
Satış ve Pazarlama

Habip Çetinkaya, 1991 yılında Marmara Üniversitesi Kamu Yönetimi bölümünden mezun olmuş, 2017 yılında Namık Kemal Üniversitesi'nde İşletme Yüksek Lisans derecesi almıştır. İş hayatına 1992 yılında özel sektörde başlayıp, sigortacılık sektörüne 1999 yılında giriş yapmıştır. 22 yıllık sigorta deneyimine sahip olan Çetinkaya, çeşitli kademelerde görev almıştır. 2017 – 2020 tarihleri arasında 4 yıl Pazarlama ve Satıştan Sorumlu Genel Müdür Yardımcısı olarak çalışmış, sonrasında bir sigorta şirketinde Yönetim Kurulu üyesi yapmıştır.

2021 yılı itibarıyla Neova Katılım Sigorta'da Satış ve Pazarlama'dan sorumlu Genel Müdür Yardımcısı olarak görevine devam etmektedir.



Aslıhan Çandır

Genel Müdür Yardımcısı
Teknoloji ve İnovasyon

Aslıhan Çandır, İstanbul Teknik Üniversitesi Bilgisayar Mühendisliği bölümü mezunudur. Aynı üniversitede Mühendislik Yönetimi üzerine yüksek lisans yapan Çandır, Okan Üniversitesi Bankacılık ve Finans doktora programına devam etmektedir. 2005 yılında özel sektörde çalışmaya başlayıp 2009-2018 yılları arasında Proje Yöneticisi olarak görev almıştır. 2018-2021 yıllarında Türkiye Emlak Katılım Bankası'nda Bilgi Teknolojileri Direktörlüğü yapmıştır. 2021 yılında Bilgi Teknolojileri Direktörü olarak Neova Katılım Sigorta bünyesine katılmıştır. Nisan 2023 itibarıyla Teknoloji ve İnovasyon'dan Sorumlu Genel Müdür Yardımcısı görevini yürütmektedir.



Murat Gündüz

Genel Müdür Yardımcısı
Finans ve Hukuk

Murat Gündüz, 2001 yılında İstanbul Üniversitesi İngilizce İktisat Bölümü'nden mezun oldu. Özel sektörde Mali İşlerde İç Denetçi olarak görev yaptı. 2004 yılında Kuveyt Türk'te Kredilerde göreve başladı. 2005 – 2010 yılları arasında Kuveyt Türk Teftiş Kurulu'nda Müfettiş olarak görev yaptı. 2010 – 2020 yılları arasında Kuveyt Türk Hukuk ve Risk Takip grubunda Kredi Risk İzleme ve Kurumsal ve Ticari Krediler Risk Takip Müdürlükleri görevlerinde bulundu.

2020 yılı Kasım ayında Hazine, Dijital Dönüşüm, Bilgi Teknolojileri ve İnsan Kaynakları'ndan sorumlu Genel Müdür Yardımcısı olarak Neova Katılım Sigorta'da göreve başlayan Gündüz, Finans ve Hukuk'tan Sorumlu Genel Müdür Yardımcısı olarak görevine devam etmektedir.

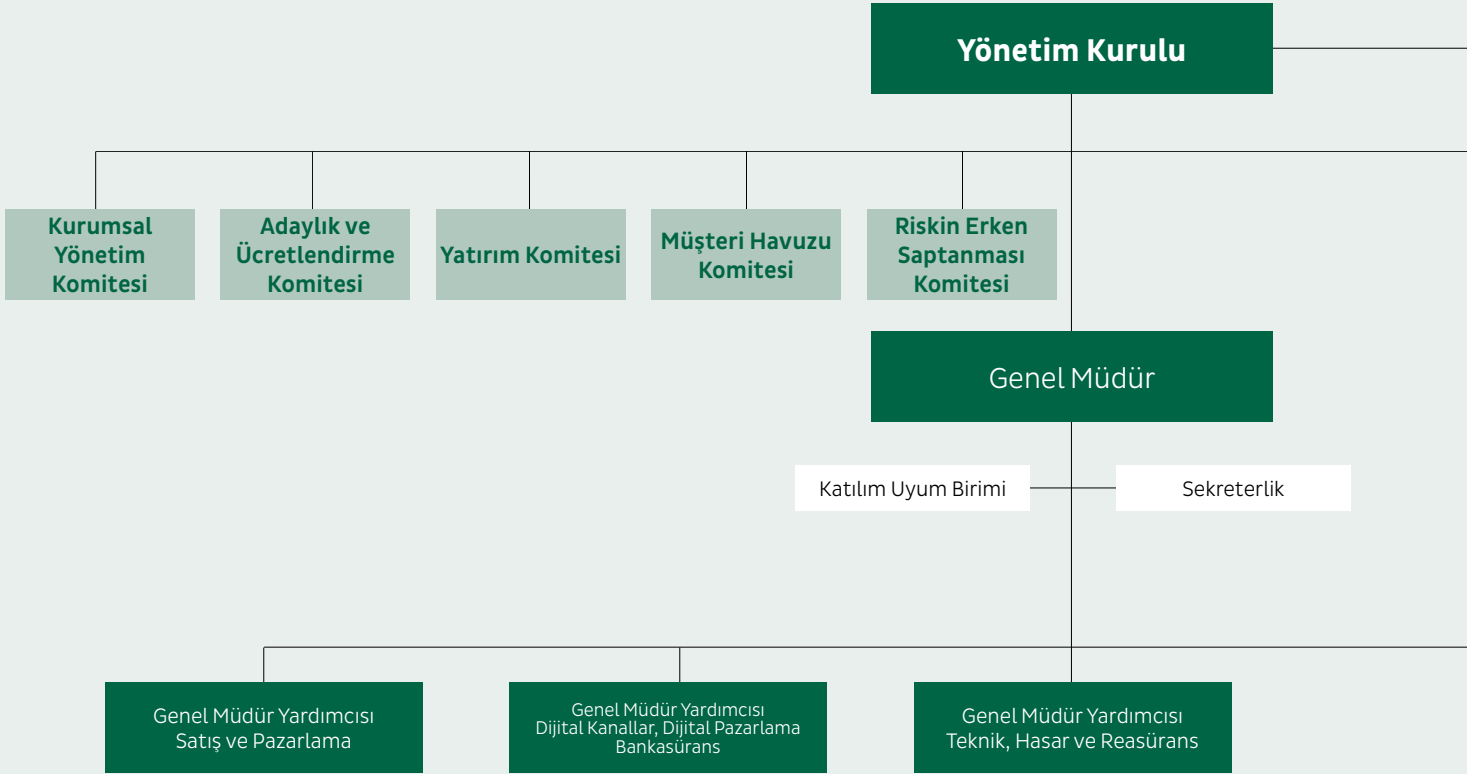


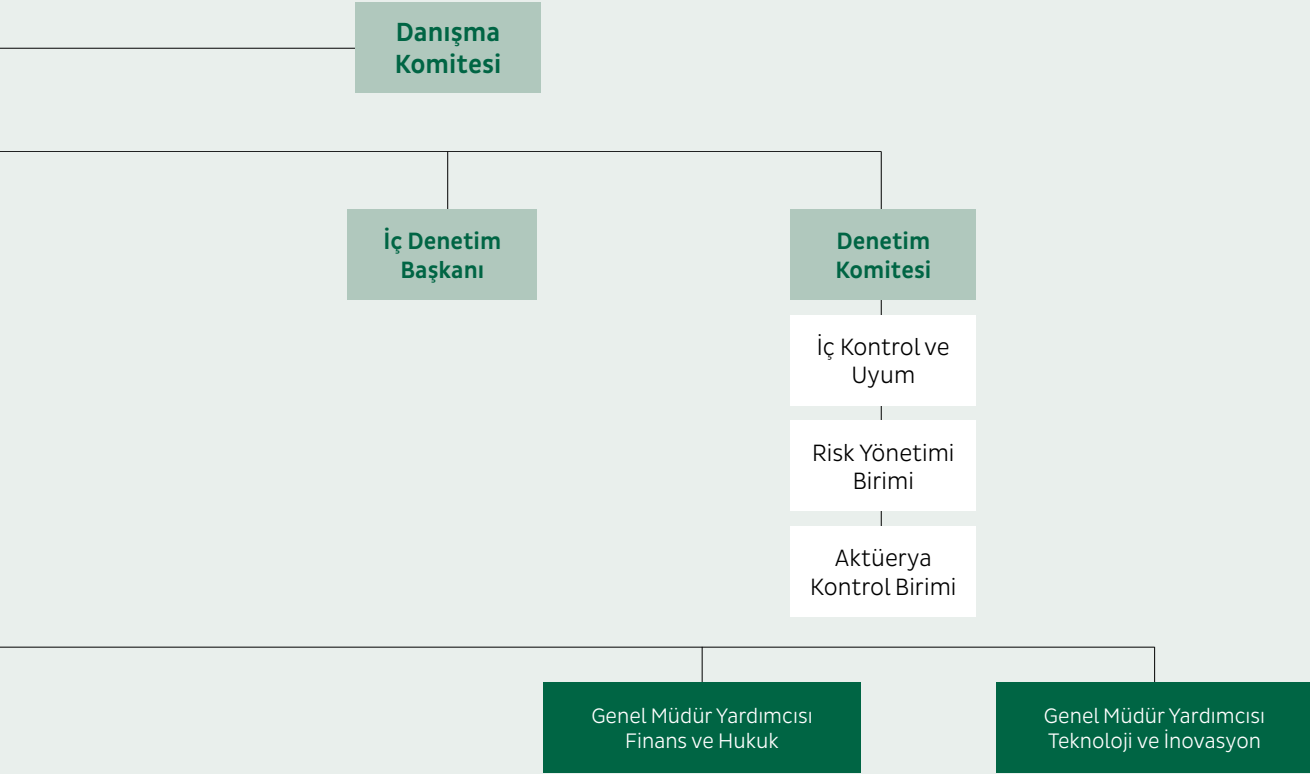
Sami Kaya

Genel Müdür Yardımcısı
Dijital Kanallar Dijital Pazarlama ve Bankasürans

Sami Kaya, İstanbul Teknik Üniversitesi Matematik Mühendisliği bölümü mezunudur. 2005 yılında Kuveyt Türk Katılım Bankası Kurumsal Satış Müdürlüğü'nde kariyerine başlamış, 2015-2022 yılları arasında sırasında Şube Performans Müdürlüğü, İşlem Bankacılığı ve Kurumsal Pazarlama Müdürlüğü, Ürün Geliştirme Müdürlüğü, Ticari ve Kurumsal Pazarlama Müdürlüğü görevlerinde bulunmuştur. Hayat Finans Katılım Bankası Pazarlama Genel Müdür Yardımcılığı yapan Sami Kaya, Eylül 2023 itibarıyla Neova Katılım Sigorta Dijital Kanallar, Dijital Pazarlama ve Bankasüranstan Sorumlu Genel Müdür Yardımcısı görevini yürütmektedir.

Organizasyon Şeması





Olağan Genel Kurul Toplantısı Gündemi

Şirketimiz 19 Şubat 2024 tarihinde yaptığı toplantıda; Şirketimizin 2023 hesap yılı ile ilgili Yıllık Olağan Genel Kurul Toplantısının 28 Mart 2024 günü saat 15.00'da aşağıdaki gündemi görüşmek üzere Kozyatağı Mah. Saniye Ermutlu Sok. No:12 Şaşmaz Plaza Kadıköy / İstanbul adresindeki Genel Müdürlük binasında yapılmasına karar verilmiştir.

GÜNDEM

1. Açılış, Toplantı Başkanı'nın seçilmesi ve başkanlık divanının oluşturulması,
2. Toplantı başkanlık divanına tutanakların imzalanması için yetki verilmesi,
3. Yönetim kurulu faaliyet raporunun okunması, müzakeresi ve onaylanması,
4. Finansal tabloların (Bilânço ve kâr / zarar hesapları) okunması, müzakeresi ve onaylanması,
5. 2023 yılı kârının dağıtımı hususunda Yönetim Kurulu önerisinin görüşülmesi ve karara bağlanması,
6. Bağımsız Denetim Raporunun okunması ve müzakeresi,
7. Yönetim kurulu üyelerinin ibrası,
8. Yönetim Kurulu Üyelerinin seçimi, görev sürelerinin belirlenmesi,
9. Yönetim Kurulu Üyelerinin görev dağılımlarının yapılması, temsil ve ilzam yetkilerinin görüşülmesi ve karara bağlanması,
10. Şirket ödenmiş sermayesinin 1,400,000,000-TL (BirMilyarDörtYüzMilyonTürk Lirası)'na çıkarılması ve bu doğrultuda Şirket Esas Sözleşmenin Sermayeye ilişkin 6'ncı maddesinin ekteki şekilde tadil edilmesi konusunun görüşülmesi ve karara bağlanması
11. Yönetim Kurulu'nun 31/07/2023 tarihli 2023/36_sayılı toplantısında almış olduğu kararla 01.07.2023 tarihinden itibaren yönetim kurulu başkanı ve yönetim kurulu üyelerinin huzur haklarına %30 oranında zam yapılmasına ilişkin kararının Genel Kurul'un tasvibine sunulması,
12. Yönetim kurulu üyelerinin ücretleri ile huzur hakkı, ikramiye ve prim gibi hakların belirlenmesi, görüşülmesi ve onaylanması,
13. Bağımsız denetçinin seçilmesi,
14. Türk Ticaret Kanunu'nun 395. ve 396. maddelerinde yazılı işleri yapabilmeleri hususunda yönetim kurulu üyelerine izin verilmesi,
15. Yönetim kurulunca Türk Ticaret Kanunu'nun 199. maddesi uyarınca hazırlanan Bağlılık Raporunun okunması, müzakeresi ve onaylanması,
16. Dilek, temenniler ve kapanış.

Esas Sözleşme Değişikliği

2023 yılında Esas Sözleşme'de Sermaye maddesi aşağıdaki şekilde değişmiştir.

SERMAYE

MADDE 6 - Şirketin sermayesi 900,000,000 Türk lirası olup, bu sermaye beheri 1 (Bir) Türk lirası nominal değerde toplam 900,000,000 adet nama yazılı paya ayrılmıştır. Şirketin 500.000.000 (Beş Yüz Milyon) Türk lirası tutarındaki sermayesinin tamamı ödenmiştir.

Bu defa artırılan 400.000.000,00 (DörtYüz Milyon) Türk lirası nakden ve tamamen muvazaadan ari olarak taahhüt edilmiş olup, artırılan sermayenin tamamı tescil tarihinden önce ödenecektir.

Genel Kurul'a Sunulacak Özet Yönetim Kurulu Raporu

Değerli Hissedarımız,

2023, dünya genelinde enflasyonla mücadele, sıkı para politikaları ve jeopolitik risklerin öne çıktığı bir yıl oldu. Kur hareketleri ve yüksek faiz oranlarının yanı sıra Rusya-Ukrayna arasındaki kriz ve Gazze'de yaşananlar dünya gündemi için belirleyici etkiler yarattı. Yıl içerisinde doğal afetler de varlığını hissettirdi. 6 Şubat'ta art arda meydana gelen, 13,5 milyon vatandaşımızın etkilendiği deprem felaketini yaşadık. Neova Katılım Sigorta olarak, depremin ilk gününden itibaren koordineli çalışarak hızlı aksiyonlar aldık. Yaşanan olumsuzluklara rağmen Neova Sigorta olarak, 2023 yılında alınan aksiyonlar, yatırımlarımız ve gerçekleştirdiğimiz yeniliklerle sektörümüzdeki pozisyonumuzu güçlendirdik.

2023 yılında Neova

Katılım Sigortacılığı esasları doğrultusunda geliştirdiği ürün ve hizmetleriyle 14 yıldır hizmet veren Neova Katılım Sigorta, 2023 yılında prim üretimini bir önceki yıla göre %102 artırarak 11,5 milyar TL seviyesine ulaşırken, kasko branşında ise çok önemli bir başarı göstererek, 2022'ye göre %68 büyüme oranına ulaştı. Aktif büyüklüğünü %96 artırarak 15 milyar TL'ye ulaştıran şirketin 2023 yıl sonu dönem net kârı ise 652 milyon TL olarak gerçekleşti.

Satış kanallarımızı hem üretim hem de teknolojik açıdan desteklemeye devam ediyoruz.

2023 yılında acente sayımızı 3.318'e çıkararak, çok daha fazla müşteriye hizmet vermeye başladık. Acentelerimizin prim üretimi ise %93 oranında arttı. Acentelerimiz ile sağlıklı, düzenli ve hızlı iletişime büyük önem veriyor; bu doğrultuda onların dijital dönüşüm yolculuklarına destek sağlıyoruz. Acentelerimizin işlerini kolaylaştırmak adına poliçe teklif ekranlarımızı tasarım ve deneyim açısından yenileme çalışmalarımızı sürdürüyoruz. Ayrıca, 2023 yılında düzenlediğimiz kahvaltılarla acentelerimiz ile bir araya geldik. Geleceğe yönelik büyüme stratejimizi tüm acentelerimizle paylaştık.

2023 yılı bankasürans satış kanalında şirketimiz adına önemli başarılarla imza attığımız bir yıl oldu. Bu kanaldaki üretim hacmimizi genişleterek bankasürans payımızı 2022 yılına göre %96,41 oranında artırdık. Banka kanalımız aracılığı ile daha fazla müşteriye ulaşmayı ve daha farklı müşteri kitlelerine erişmeyi başardık. Dijital iş birliklerini genişleterek 2023 yılı içerisinde dijital kanallardan 100 milyon TL prim üretimini aşarken, broker kanalında iç pay oranını %5'e yükselterek 500 milyon TL prim üretimine ulaştık. Geliştirdiğimiz

projeler ile banka dijital satış kanallarını da etkin kullanmayı hedefliyoruz. 2023 yılında dengeli branş karması ile sektör ortalamalarına yaklaşırken, riski iyi yönetmeyi başardığımızı söyleyebiliriz.

Kasko branşında özel binek otomobil pazar payımız %5'e ulaştı.

Kasko branşında yaşanan büyümeler doğrultusunda özel binek otomobilde 2022 yılında %3,7 olan pazar payı %5'e yükseltildi.

Marka bilinirliğimizi artırdık.

Müşteri memnuniyetini ön plana alarak sunulan ürün ve hizmetler, doğru pazarlama stratejileri ve iletişim faaliyetleri doğrultusunda marka bilinirliğimizi artırdık. Reklam filmlerimizin yanı sıra radyo, açık hava ve dijital mecralarda sene boyunca iletişim çalışmalarımızı yürüttük.

Teknoloji Grubumuz, Teknopark İstanbul'da faaliyetlerine başladı.

Teknoloji Grubumuzu Teknopark İstanbul'a taşıyarak sektörde bir ilke imza attık. Teknoloji ekosisteminin içerisinde fiziksel olarak da yer alarak sigorta sektörünün gelişmesine daha fazla katkı sağlamayı hedefliyoruz. Acentelerimizin dijital gelişimine destek olmak, mevcut dijital kanallarımızı geliştirmek, yeni dijital

kanallar açmak, süreçlerimizin dijitalleşmesi ve otomasyonuna da yeni faaliyet alanımızda ağırlık vereceğiz. Yeni projeler ve işbirlikleri ile sigorta sektörünün geleceğine birlikte katkı sağlamayı hedefliyoruz.

Neova Techafull kanal ve ürünlerini artırmaya devam ediyor.

Avrupa'da ilk kez dijital katılım sigortacılık hizmeti vermek üzere hayata geçirilen Neova Techafull GmbH, faaliyetlerini sürdürüyor. Bisiklet/E-bisiklet sigortasının yanı sıra geliştirilen yeni ürünler ile birlikte halihazırda 4 ürün hizmete sunulmaktadır. Müşteri deneyimini ön plana alarak yapılan çalışmalar doğrultusunda, web sitesi yenilenirken şirket, 2023 yılında çağrı merkezinde 3 farklı dilde hizmet vermeye başladı. 2023 yılında sermayesi iki katına çıkartılarak 2 milyon Euro'ya ulaştı. Web sitesi üzerinden ilk kez müşteri olan herkes için "Gelecek için bir Fidan" kampanyası başlatıldı. Kampanya doğrultusunda Almanya Södharz'da müşteriler adına 500 adetlik fidan dikimi gerçekleştirildi.

11 ilimizi etkileyen felaket sonrasında deprem bölgesine yönelik çalışmaları yıl boyunca sürdürdük.

Neova Sigorta olarak, 6 Şubat 2023 Pazartesi günü meydana gelen depremlerin hemen ardından mobil hizmet araçları ve ofislerimizi acentelerimizin ve tüm iş ortaklarımızın hizmetine sunduk. Deprem sonrası süreçte de çalışmalarımızı sürdürerek yaraların sarılmasına destek olmaya devam ederken deprem hasar dosyalarının ödemesini hızlıca gerçekleştirdik.

2024'ten Beklentiler

2021 yılında oluşturulan stratejik plan doğrultusunda 2024 yılında da Neova istikrarlı büyümesini sürdürmeyi hedeflemektedir. Türkiye'nin ilk katılım sigorta şirketi Neova Katılım Sigorta, 2023 sonu itibarıyla Türkiye'de hayat dışı sigorta şirketleri içerisinde %2,68 seviyesinde pazar payına sahip olmuştur. Şirketimiz, gelecek dönemlerde de paydaşlarının ihtiyaç ve beklentilerini tatmin edebilecek seviye ve kalitede ürün ve hizmetler temin ederek; tüm çalışan, iş ortakları ve nihai olarak toplum ile hep birlikte

kazanmayı amaç edinmektedir. Ayrıca, müşteri merkezli hizmet modelini ön plana alarak acenteler aracılığıyla müşteri kitlesine ulaşmak ve tüm branşlarda pazar payı kazanımları elde etmeyi hedeflemektedir.

Başarılarımızda emeği geçen uzman, eğitilmiş, genç ve dinamik çalışanlarımıza, tüm iş ortaklarımıza ve siz değerli hissedarımıza çok teşekkür ederiz.

İç Sistemler Kapsamındaki Yöneticiler

Abdullah Samet MEŞE

İç Denetim Başkanı

Abdullah Samet Meşe, 2009 yılında İstanbul Üniversitesi İktisat Fakültesi İngilizce İktisat Bölümü'nden mezun olmuştur. Katılım Bankacılığı sektöründeki çalışma hayatına Albaraka Türk Katılım Bankası Teftiş Kurulunda müfettiş yardımcısı olarak başlamış, 2012 yılından itibaren Kuveyt Türk Katılım Bankası Teftiş Kurulunda görev almış, şube denetimleri, genel müdürlük birim denetimleri ve iştirak denetimleri başta olmak üzere birçok alanda denetim ve danışmanlık faaliyetlerinde bulunmuştur. SMMM, Sermaye Piyasası Faaliyetleri Düzey-3, TÜrev Araçlar ve Faizsiz Bankacılık İlke ve Standartlarına Uyum alanlarında sertifikasyona sahiptir. 2020-2022 yılları arasında Kuveyt Türk Teftiş Kurulu-Genel Müdürlük ve İştirak Denetimleri Yöneticisi olarak görev yapan Abdullah Samet Meşe 2022-Ekim ayı itibarıyla Neova Katılım Sigorta İç Denetim Başkanı olarak çalışmalarını sürdürmektedir.

Mustafa Aktürk

İç Kontrol ve Uyum Müdürü

Mustafa Aktürk, 2011 yılında Ortadoğu Teknik Üniversitesi İktisat Bölümünden mezun olmuştur. Çalışma hayatına 2011 yılında Kuveyt Türk Katılım Bankası A.Ş. Teftiş Kurulu'nda müfettiş yardımcısı olarak başlamıştır. Şube denetimleri, merkezi denetim, genel müdürlük birim denetimleri ve iştirak denetimleri başta olmak üzere birçok alanda denetim ve danışmanlık faaliyetlerinde bulunmuş, 2022-2023 yılları arasında Tedarikçi Sözleşme Yönetimi ve İş Geliştirme Yöneticisi olarak görev almıştır. Mustafa Aktürk, 2023-Temmuz ayı itibarıyla Neova Katılım Sigorta İç Kontrol ve Uyum Müdürü olarak çalışmalarını sürdürmektedir.

Semih Şaşgın

Risk Yönetimi Kıdemli Yönetmeni

1989 Balıkesir doğumlu olan Semih Şaşgın, 2012 yılında Marmara Üniversitesi İngilizce İktisat Bölümü'nden mezun olmuştur. Neova Katılım Sigorta

İç Denetim Başkanlığı'nda 9 yıl görev alan Semih Şaşgın, Nisan 2022'den itibaren Yönetimi Biriminde çalışmalarını sürdürmektedir.

Sevgi Şenkaya

Aktüerya Kontrol Yönetmeni

1997 Tekirdağ doğumlu olan Sevgi Şenkaya 2019 yılında Marmara Üniversitesi Aktüerya Bölümü'nden mezun olmuştur. Yüksek lisans öğrenimini aynı üniversitede İslam Ekonomisi ve Finansı Enstitüsü İslami Sigortacılık ana dalında tamamlamıştır. Ocak 2019'da Neova Katılım Sigorta Aktüerya Biriminde göreve başlayan Şenkaya, 2022 Mayıs ayından itibaren Aktüerya Kontrol Birimi'nde çalışmalarını sürdürmektedir.

2023 Yılı İçerisinde Yapılan Yönetim Kurulu Toplantıları

2023 yılında 27.01.2023, 30.03.2023, 30.05.2023, 28.07.2023, 29.09.2023, 30.11.2023, 29.12.2023 tarihlerinde Yönetim Kurulu Toplantıları yapılmıştır. Toplantılara tüm üyeler eksiksiz katılmıştır.

Komiteler

Danışma Komitesi

Adı Soyadı	Komitedeki Görevi
Prof. Dr. M. Abdurrezzak TABTABAEI	Başkan
Prof. Dr. Abdullah DURMUŞ	Üye (Başkan Vekili)
Mehmet ODABAŞI	Üye
Yunus HUYUT	Üye

Görev ve Sorumlulukları

Neova Katılım Sigorta Danışma Komitesi 2023 yılı içerisinde 12 toplantı gerçekleştirmiştir. Danışma Komitemizin görev ve sorumlulukları arasında; katılım esasları çerçevesinde ürün ve hizmet geliştirme ve sistem iyileştirme süreçlerine, politika ve prosedürlerin oluşturulmasına katkıda bulunmak, sunulacak ürün ve hizmetler ile düzenlenecek form, sözleşme, poliçe ve bilgilendirme metinlerine onay vermek, şirket faaliyetlerinin katılım esaslarına uyumuna ilişkin soruları cevaplamak, gerekirse alternatif çözümler sunmak, katılım esaslarının uygulanması ve katılım finans alanında Ülkemiz ve dünyadaki gelişmeler hususunda yönetim kuruluna ve ilgili birimlere danışmanlık yapmak, sunulan ürün ve hizmetler ile faaliyetlerin katılım esasları ile uyumlu yürütülüp yürütülmediğine ilişkin yılda en az bir defa olmak üzere uygunluk görüşü vermek gibi maddeler yer almaktadır.

Kurumsal Yönetim Komitesi (KYK)

Adı Soyadı	Komitedeki Görevi
Nurettin Kolaç	Başkan
Hüseyin Cevdet Yılmaz	Üye
Neslihan Neciboğlu	Üye
Cem Salih Çelen	Üye

Riskin Erken Saptanması Komitesi

Adı Soyadı	Komitedeki Görevi
Hüseyin Cevdet Yılmaz	Başkan
Abdurrahman Delipoyraz	Üye
Ahmet Karaca	Üye
Neslihan Neciboğlu	Üye
Murat Gündüz	Üye
Cem Salih Çelen	Üye

Denetim Komitesi

Adı Soyadı	Komitedeki Görevi
Hüseyin Cevdet Yılmaz	Başkan
Nurettin Kolaç	Üye

Komiteler

Yatırım Komitesi

Adı Soyadı	Komitedeki Görevi
Nurettin Kolaç	Başkan
Hüseyin Cevdet Yılmaz	Üye
Abdurrahman Delipoyraz	Üye
Neslihan Neciboğlu	Üye
Sami Kaya	Üye
Metin Yücel	Üye

Adaylık ve Ücretlendirme Komitesi

Adı Soyadı	Komitedeki Görevi
Nurettin Kolaç	Başkan
Hüseyin Cevdet Yılmaz	Üye
Neslihan Neciboğlu	Üye

Müşteri Havuzu Komitesi

Adı Soyadı	Komitedeki Görevi
Ahmet Karaca	Başkan
Abdurrahman Delipoyraz	Üye
Neslihan Neciboğlu	Üye

İş Sürekliliği Kapsamında Yapılan Faaliyetler

1.Yıl başında belirlenen “2023 BT Stratejisi” içerisinde yer alan ISO 22301 İş Sürekliliği Yönetim Sistemi Sertifikasının alınmasına yönelik çalışmalar yıl içinde başlatılmıştır.

2.İş Sürekliliği Politikasına bağlı İş Sürekliliği Planı, Bilgi Sistemleri Sürekliliği Yönetim Planı ve Acil Durum Eylem Planı revize edilerek İş Sürekliliği yapısı yeniden oluşturulmuştur.

3.İş sürekliliği kapsamında Olağanüstü Durum Testleri, Yedeklilik ve Masaüstü Testleri başarılı şekilde tamamlanmıştır.

Şirket'in Dâhil Olduğu Risk Grubu ile Yaptığı İşlemler

Neova Katılım Sigorta, mensubu bulunduğu grup şirketlerine de üçüncü taraflara sağlamış olduğu kalite ilkeleri çerçevesinde tüm sigortacılık işlemlerini hizmet olarak sunmaktadır. 2023 yılı içinde şirketin dâhil olduğu risk grubu ile yaptığı işlemlere ilişkin tüm açıklamalar 45 no'lu mali tablo dipnotunda bulunmaktadır. Şirketimiz aleyhine açılan ve şirketin mali durumunu ve faaliyetlerini etkileyebilecek nitelikte davalar bulunmamaktadır.

Bağlılık Raporu Sonucu

Neova Katılım Sigorta A.Ş. yönetim kurulu olarak, hâkim şirketi olan Kuveyt Türk Katılım Bankası A.Ş. ve onun diğer bağlı şirketleri olan KT BANK AG, KT Sukuk Varlık Kiralama A.Ş., KT Kira Sertifikaları Varlık Kiralama A.Ş., Körfez Gayrimenkul Yatırım Ortaklığı A.Ş., Körfez Tatil Beldesi Turistik Tesisler ve Devremülk İşletmeciliği A.Ş., Kuveyt Türk Portföy Yönetimi A.Ş., Architech Bilişim Sistemleri ve Pazarlama Tic. A.Ş. ve Katılım Emeklilik ve Hayat A.Ş. ile hukuki işlemin yapıldığı anda tarafımızca bilinen hal ve şartlara göre, her bir işlemde uygun bir karşı edim sağlandığı ve şirketimizi zarara uğratabilecek nitelikte alınan veya alınmasından kaçınılan herhangi bir önlem bulunmadığı sonucuna ulaşılmıştır.

Kâr Dağıtım Politikamız

Neova Katılım Sigorta A.Ş., ilgili yasa hükümleri çerçevesinde kâr dağıtımını gerçekleştirmektedir. Kâr dağıtımının belirlenmesinde stratejilerimiz, yatırım ve finansman politikalarımız, kârlılık/nakit durumu, sermaye yeterlilik durumumuz dikkate alınmaktadır. Şirket'in Sermaye Yeterliliğine dair gelecek yıllara yönelik yapılan tahminlere ve Şirket hedeflerine paralel olarak kâr dağıtım kararları her yılın mart ayına kadar yapılan Genel Kurul Toplantısı'nda ortaklar tarafından verilmektedir. Sigortacılık Mevzuatı ve ilgili sair mevzuat çerçevesinde hazırlanan ve bağımsız denetime tabi tutulan finansal tablolarda yer alan net dönem kârı esas alınır. Ancak dağıtım tutarının belirlenmesinde yasal kayıtlarda bulunan dağıtım konuları kaynakların yeterliliği de dikkate alınır. Genel Kurul, safi kârın bir kısmını veya tamamını gelecek yıla veya fevkalade yedek akçeye nakledebilir.

İnsan Kaynakları Uygulamaları

Çalışanların sürekli öğrenmelerini ve gelişmelerini destekleyerek hem bireysel başarılarını hem de şirketin **başarısını artırmak hedeflenmektedir.**

İŞE ALIM

Şirketin vizyon, misyon ve değerleri doğrultusunda oluşturulan insan kaynakları politikaları etkin bir şekilde uygulanmaktadır. Şirket, hem mevcut görev ve pozisyon gerekliliklerini yerine getirebilecek düzeyde işini yapmaya yetkin hem de katılım esasları çerçevesinde sigortacılığına kolaylıkla uyum sağlayabilecek, şirketin ve bağlı olduğu grubun örf, adet ve yerleşik değerlerine sahip adayları işe almaya eşit değerde önem verir. Şirket bu tanıma uygun kişilerin işe alınmasının piyasadaki stratejik başarısına katkı sağlayacağını düşünür. Her çalışan, şirkete önemli katkılar sağlaması için işe alınır.

Çalışanlarımızın huzurlu ve verimli bir ortamda işlerini yapmalarını temin eden adil, eşitlikçi ve ayrımcılığa karşı bir çalışma ortamının oluşturulması ve sürdürülmesi şirketimizin temel ahlaki değerleri arasında yer almaktadır. 2023 yılı içinde

ve öncesinde çalışanlardan ayrımcılık konusunda gelen bir şikâyet olmamıştır.

Öğrenci ve yeni mezunlara yönelik programlar yapılmaktadır. "Neova Kampüs" programı ile üniversitelerin 3. ve 4. sınıf öğrencilerine iş hayatını deneyimlemeleri için alan sağlanmaktadır. Bu programa başvuru yapan öğrenciler belirli kriterleri sağlayıp değerlendirmelerden geçtikleri takdirde belirlenen alanda yarı zamanlı çalışmaya başlar. Mezuniyet sonrası değerlendirmelerle uygun olanların tam zamanlı işe alımı yapılır. "Neova MT" programı ile yeni mezun yetenekler tam zamanlı istihdam edilir. Programda yüksek lisans, dil eğitimleri, kariyer gelişimine yönelik bireysel eğitim destekleri sunularak gelişim süreçleri hızlandırılır.

KARİYER VE YETENEK YÖNETİMİ

Şirketimizde, kurumsal bağlılığı artırmak, çalışanları geliştirmek

NEOVA
AKADEMİ
KURULDU!

NEOVA
AKADEMİ

ve iyi bir kurum imajı oluşturmak için kariyer ve yetenek yönetimi çalışmaları yapılmaktadır. Şirketin vizyon, hedef ve stratejileri doğrultusunda, terfi ve performans değerlendirme süreçleri yılda iki kere yapılacak şekilde uygulanmaya başlanırken; çalışanların kariyer ihtiyaçlarıyla şirketin işgücü gereklilikleri ve pozisyon ihtiyaçları değerlendirilerek planlanır. Kalıcı ve etkisi yüksek, yöneticilerin ve diğer personelin organizasyon yapısı içinde sorumlu buldukları görevlerini daha etkin ve verimli olarak yapabilmelerini sağlamak için, ihtiyaç duyulan mesleki ve kişisel gelişim konularındaki bilgi ve becerilerini gerekli seviyeye getirmek üzere yönlendirmeler yapılmaktadır.

Bu kapsamda, çalışanların bir üst göreve terfi ettirilerek atama yapılması sırasında, mevcut adaylar arasından seçim yapılır. Ataması yapılacak personelin;

- Nitelik ve potansiyel değerlemesinin olumlu olması,
- Performans değerlendirmeleri sonucu mevcut görevinde başarılı olması,
- Üst pozisyonun gerektirdiği teknik ve temel yetkinlik seviyesine sahip olması,
- Belirtilmiş olan bekleme

süresini doldurmuş olması,

- Sınav açılmış olması halinde geçer not almış olması,
- Departman Yöneticisi, İnsan Kaynakları Yöneticisi ve üst yönetimin onayını alması gereklidir.

EĞİTİM

Şirketimiz, çalışanların sürekli gelişimini destekleyerek kariyer hedeflerine ulaşmalarını sağlamak amacıyla eğitim programları düzenlemektedir. Eğitimler çalışanların hem mesleki anlamda hem de kişisel bilgi ve becerilerini artırılmasına yönelik tasarlanmaktadır. Çalışanların görevlerini daha etkili bir şekilde yerine getirebilmeleri için gereken teknik bilgi ve becerilere yönelik eğitimlerin yanı sıra liderlik, iletişim, zaman yönetimi gibi kişisel becerilerini geliştirmeleri için de eğitimler düzenlenmektedir. Çalışanların kendi ihtiyaçlarına göre eğitim alabilmeleri için online eğitim platformu Neova Akademi adı altında sunulmaktadır. Bu platform üzerinden çalışanlar çeşitli konularda eğitim videolarına erişebilmektedirler.

Çalışanların sürekli öğrenmelerini ve gelişmelerini destekleyerek hem bireysel başarılarını hem de şirketin başarısını artırmak hedeflenmektedir.

ÇALIŞMA ESASLARI VE SOSYAL OLANAKLAR

Çalışma günleri hafta içi, çalışma saatleri ise 08:30-17:30 saatleri arasında olacak şekilde belirlenmiştir.

Ücretlendirme, mevcut iş değerlendirme ve ücret sisteminde belirlenen kademelere bakılarak yapılır. Aylık brüt ücret sistemi ile çalışılır ve ücretler her ayın son çalışma gününde ücretler ödenir.

Çalışanları, eş ve çocuklarını kapsayan sağlık sigortası uygulaması vardır. İşe başlayan çalışanın sağlık sigortası işe başladığı günden itibaren yapılır ve her yıl yenilenir. Çalışanlara belirlenen teminatlar dahilinde ferdi kaza sigortası yapılır ve her yıl yenilenir.

Otomatik Katılım Sistemi'ne dahil olan ve sisteme devam eden tüm personeller Bireysel Emeklilik Sistemi'ne dahil edilir.

Ulaşım için yol ücreti desteği vardır. Şehirlerde bulunan abonman ücreti esas alınarak yol ücretleri ödenir.

Şirketimiz çalışanlara yemek kartı aracılığı ile yemek kartı şirketinin anlaşmalı olduğu yerlerde kullanabileceği yemek ücreti ödemesi yapar.

ADİL VE EŞİTLİKÇİ ÇALIŞMA ORTAMI

Dış Hizmet Alımlarına İlişkin Bilgiler

Dış Hizmet Alımı Yapan Birim/Departman	Dış Hizmet Tanımı veya Dış Hizmet Konusu
Aktüerya Müdürlüğü	Aktüerlik Hizmeti ve Destek Hizmetleri Yardımı
Aktüerya Müdürlüğü	Şirketin rezerv süreçleri yürütülerek, en iyi tahminleme yapılmasına dönük çalışma yapılması
Teknoloji ve İnovasyon	444 1 636 Santral Altyapı Değişikliği
Teknoloji ve İnovasyon	Araç Hasar Sorgulama Sistemi
Teknoloji ve İnovasyon	Bakım Sözleşmesi
Teknoloji ve İnovasyon	Banka Sigorta Paketi Geliştirme
Teknoloji ve İnovasyon	Bankasürans Yazılım Sözleşmesi
Teknoloji ve İnovasyon	Bilgi Paylaşım Protokolü
Teknoloji ve İnovasyon	E-İmza
Teknoloji ve İnovasyon	E-Posta DNS Hizmeti
Teknoloji ve İnovasyon	Hasarlı Araç İhale İşlemleri Mobil Uygulaması
Teknoloji ve İnovasyon	Hasarlı Araç İhale İşlemleri Web Uygulaması
Teknoloji ve İnovasyon	Hukuk Yazılım
Teknoloji ve İnovasyon	İnternet Hizmeti
Teknoloji ve İnovasyon	KEP Mutabakat Kullanım Lis. ve Bakım Hiz.
Teknoloji ve İnovasyon	Kredi Kartı Saklama Hizmeti
Teknoloji ve İnovasyon	Kurumsal ERP Uygulaması
Teknoloji ve İnovasyon	Mobil Uygulama Bakım
Teknoloji ve İnovasyon	Native Uipath Danışmanlık Sözleşmesi
Teknoloji ve İnovasyon	Network Altyapı Hizmeti
Teknoloji ve İnovasyon	Network Bakım & Danışmanlık
Teknoloji ve İnovasyon	Ön Ödemeli Toplu Mesajlaşma Hizmeti
Teknoloji ve İnovasyon	Raporlama Danışmanlık Hizmeti
Teknoloji ve İnovasyon	Security Danışmanlık Hizmeti
Teknoloji ve İnovasyon	Sigorta Hasar Süreçleri Uygulaması
Teknoloji ve İnovasyon	Sigortacılık Uygulamaları Bakım Hizmeti
Teknoloji ve İnovasyon	Sigortacılık Uygulamaları Sunucu Barındırma Hizmeti
Teknoloji ve İnovasyon	SQL Server Danışmanlık Sözleşmesi
Teknoloji ve İnovasyon	Telefon Santral Uygulaması
Teknoloji ve İnovasyon	Uyap Entegrasyon Modülü Hizmeti Alım Söz.
Teknoloji ve İnovasyon	Veritabanı İleri Düzey Destek Hizmeti
Teknoloji ve İnovasyon	Web Tasarım
Teknoloji ve İnovasyon	Yazılım Bakım
Teknoloji ve İnovasyon	Yazılım Geliştirme
Teknoloji ve İnovasyon	Kurumlar arası güvenli dosya paylaşımı platformu
Teknoloji ve İnovasyon	Veri merkezi taşınması
Bireysel Ürünler Müdürlüğü	Seyahat Sağlık poliçelerinde teminat verilen sağlık hizmetler için çağrı merkezi ve organizasyon hizmetinin verilmesi
Hasar Gözetim ve Lojistik Direktörlüğü	Araç Satış Hizmetleri
Hazine ve Fon Yönetimi Müdürlüğü	Şirketin yapmış olduğu yatırımların kaydedilmesi, raporlanması ve muhasebe sistemine entegre biçimde muhasebe kayıtlarının oluşturulması amacı ile alınmış sistem hizmeti

Hukuk ve Rücu Müdürlüğü	Dosya Bazlı Avukatlık Hizmeti
İç Denetim Başkanlığı	İç denetim, risk yönetimi, iç kontrol, doküman yönetim modülü ile performans değerlendirme uygulaması hizmeti
İç Kontrol ve Uyum Müdürlüğü	Ana sigortacılık sistemlerine entegre çözüm vasıtasıyla yaptırım listelerinin taranması, izlenmesi, kontrolü ile ilgili düzenlemelere uyumun sağlanması hizmeti
İnsan Kaynakları ve İdari İşler Müdürlüğü	Arşiv Yönetimi Hizmet Protokolü
İnsan Kaynakları ve İdari İşler Müdürlüğü	İş Sağlığı ve Güvenliği Hizmetleri
İnsan Kaynakları ve İdari İşler Müdürlüğü	Teknik Bordrolama
Katılım Uyum Birimi	Danışma Komitesi Üye Sözleşmeleri
Kurumsal İletişim ve Müşteri Deneyimi Müdürlüğü	Çağrı Merkezi Dış Hizmet
Kurumsal İletişim ve Müşteri Deneyimi Müdürlüğü	Şirket'in talebi kapsamında çerezlerin çeşitli kıstaslarla düzenlenmesi ve çerezlerin düzenlenmesi ile ilgili teknik destek verilmesi
Kurumsal Satış Direktörlüğü	Dijital Bankasürans Entegrasyonu
Oto Dışı Hasar Müdürlüğü	Bedeni Hasarlarla ilgili kazada yaralanan mağdurların maluliyet oranlarının değerlendirilmesi, gerektiği durumlarda yerinde muayenelerinin yapılması hizmeti
Reasürans, Özel Riskler ve Sistem Geliştirme Direktörlüğü	Poliçelerde bulunan ek teminat ile müşterilere sağlanan ek hizmetler
Reasürans, Özel Riskler ve Sistem Geliştirme Direktörlüğü	Poliçelerde bulunan ek teminat ile müşterilere sağlanan ek hizmetler
Reasürans, Özel Riskler ve Sistem Geliştirme Direktörlüğü	Poliçelerde bulunan ek teminat ile müşterilere sağlanan ek hizmetler
Reasürans, Özel Riskler ve Sistem Geliştirme Direktörlüğü	Parametrik reasürans koruması için gönderdiği modelde korumaya istinaden; dikkate alınacak deprem büyüklüklerinin, derinliklerinin ve bu depremleri içine alacak sınırların bölgedeki sismolojik aktiviteye uygunluğunun belirlenmesi
Tahsilat Müdürlüğü	Şirketim kullanıcılardan yaptığı tahsilatların uygulama kullanılarak tahsil edilmesi

Yönetim Kurulunun Yıllık Faaliyet Raporuna İlişkin Bağımsız Denetçi Raporu



Güney Bağımsız Denetim ve SMMM A.Ş.
Maslak Mah. Eski Büyükdere Cad.
Orjin Maslak İş Merkezi No: 27 Kat:
2-3-4 Daire: 54-57-59,
34485 Sarıyer
İstanbul - Türkiye

Tel: +90 212 315 3000
Fax: +90 212 230 8291
ey.com
Ticaret Sicil No: 479920
Mersis No: 0-4350-3032-6000017

Neova Katılım Sigorta A.Ş. Genel Kurulu'na,

1) Görüş

Neova Katılım Sigorta A.Ş.'nin ("Şirket") 1 Ocak 2023-31 Aralık 2023 hesap dönemine ilişkin yıllık faaliyet raporunu denetlemiş bulunuyoruz.

Görüşümüze göre, yönetim kurulunun yıllık faaliyet raporu içinde yer alan finansal bilgiler ile Yönetim Kurulunun Şirketin durumu hakkında yaptığı irdelemeler, tüm önemli yönleriyle, denetlenen tam set finansal tablolarla ve bağımsız denetim sırasında elde ettiğimiz bilgilerle tutarlıdır ve gerçeği yansıtmaktadır.

2) Görüşün Dayanağı

Yaptığımız bağımsız denetim, Kamu Gözetimi, Muhasebe ve Denetim Standartları Kurumu (KGK) tarafından yayımlanan Türkiye Denetim Standartlarının bir parçası olan Bağımsız Denetim Standartlarına (BDS'lere) uygun olarak yürütülmüştür. Bu Standartlar kapsamındaki sorumluluklarımız, raporumuzun Bağımsız Denetçinin Yıllık Faaliyet Raporunun Bağımsız Denetimine İlişkin Sorumlulukları bölümünde ayrıntılı bir şekilde açıklanmıştır. KGK tarafından yayımlanan Bağımsız Denetçiler için Etik Kurallar (Etik Kurallar) ve bağımsız denetimle ilgili mevzuatta yer alan etik hükümlere uygun olarak Şirketten bağımsız olduğumuzu beyan ederiz. Etik Kurallar ve mevzuat kapsamındaki etiğe ilişkin diğer sorumluluklar da tarafımızca yerine getirilmiştir. Bağımsız denetim sırasında elde ettiğimiz bağımsız denetim kanıtlarının, görüşümüzün oluşturulması için yeterli ve uygun bir dayanak oluşturduğuna inanıyoruz.

3) Tam Set Finansal Tablolara İlişkin Denetçi Görüşümüz

Şirket'in 1 Ocak 2023-31 Aralık 2023 hesap dönemine ilişkin tam set finansal tabloları hakkında 22 Şubat 2024 tarihli denetçi raporlarımızda olumlu görüş bildirmiş bulunuyoruz.

4) Yönetim Kurulunun Yıllık Faaliyet Raporuna İlişkin Sorumluluğu

Şirket yönetimi, 6102 sayılı Türk Ticaret Kanununun (TTK) 514 ve 516 ncı maddelerine ve 7 Ağustos 2007 tarih 26606 sayılı Resmi Gazete'de yayımlanan "Sigorta ve Reasürans ile Emeklilik Şirketlerinin Mali Bünyelerine İlişkin Yönetmelik" hükümleri uyarınca yıllık faaliyet raporunun sigortacılık mevzuatı gereği yürürlükte bulunan muhasebe ve finansal raporlamaya ilişkin düzenlemeler ve bunlar ile düzenlenmeyen konularda Türkiye Muhasebe Standartları hükümlerini içeren; "Sigortacılık Muhasebe ve Finansal Raporlama Mevzuatı"na göre yıllık faaliyet raporuyla ilgili olarak aşağıdakilerden sorumludur:

- Yıllık faaliyet raporunu bilanço gününü izleyen ilk üç ay içinde hazırlar ve genel kurula sunar.
- Yıllık faaliyet raporunu; şirketin o yıla ait faaliyetlerinin akışı ile her yönüyle finansal durumunu doğru, eksiksiz, dolambaçsız, gerçeğe uygun ve dürüst bir şekilde yansıtacak şekilde hazırlar. Bu raporda finansal durum, finansal tablolara göre değerlendirilir. Raporda ayrıca, şirketin gelişmesine ve karşılaşması muhtemel risklere de açıkça işaret olunur. Bu konulara ilişkin yönetim kurulunun değerlendirmesi de raporda yer alır.

c) Faaliyet raporu ayrıca aşağıdaki hususları da içerir:

- Faaliyet yılının sona ermesinden sonra şirkette meydana gelen ve özel önem taşıyan olaylar,
- Şirketin araştırma ve geliştirme çalışmaları,
- Yönetim kurulu üyeleri ile üst düzey yöneticilere ödenen ücret, prim, ikramiye gibi mali menfaatler, ödenekler, yolculuk, konaklama ve temsil giderleri, aynı ve nakdî imkânlar, sigortalar ve benzeri teminatlar.

Yönetim kurulu, faaliyet raporunu hazırlarken Ticaret Bakanlığının ve ilgili kurumların yaptığı ikincil mevzuat düzenlemelerini de dikkate alır.


5) Bağımsız Denetçinin Yıllık Faaliyet Raporunun Bağımsız Denetimine İlişkin Sorumluluğu

Amacımız, TTK hükümleri çerçevesinde yıllık faaliyet raporu içinde yer alan finansal bilgiler ile Yönetim Kurulunun yaptığı irdellemelerin, Şirketin denetlenen finansal tablolarıyla ve bağımsız denetim sırasında elde ettiğimiz bilgilerle tutarlı olup olmadığı ve gerçeği yansıtip yansıtmadığı hakkında görüş vermek ve bu görüşümüzü içeren bir rapor düzenlemektir.

Yaptığımız bağımsız denetim, BDS'lere uygun olarak yürütülmüştür. Bu standartlar, etik hükümlere uygunluk sağlanması ile bağımsız denetimin, faaliyet raporunda yer alan finansal bilgiler ve Yönetim Kurulunun yaptığı irdellemelerin finansal tablolarla ve denetim sırasında elde edilen bilgilerle tutarlı olup olmadığına ve gerçeği yansıtip yansıtmadığına dair makul güvence elde etmek üzere planlanarak yürütülmesini gerektirir.

Bu bağımsız denetimi yürütüp sonuçlandıran sorumlu denetçi Tolga Özdemir'dir.

Güney Bağımsız Denetim ve Serbest Muhasebeci Mali Müşavirlik Anonim Şirketi
A member firm of Ernst & Young Global Limited



18 Mart 2024
İstanbul, Türkiye

Danışma Komitesi'nin 2023 Yılı Uygunluk Görüşü

بِسْمِ اللَّهِ الرَّحْمَنِ الرَّحِيمِ

Allah'a hamd, Resûlü'ne, âline ve ashabına salât ve selam olsun.

Kıymetli Paydaşlarımız,

Danışma Komitesi, 2023 yılı boyunca Danışma Komitesi toplantılarında gündeme getirilen Neova Katılım Sigorta'nın ürünlerini, sözleşmelerini ve uygulamalarını incelemiştir. Aynı zamanda Danışma Komitesi, Neova Katılım Sigorta'nın Katılım Sigortacılığı prensiplerine göre faaliyette bulunması hususunda görüş bildirmek suretiyle gerekli çalışmaları yapmıştır. Danışma Komitesi tarafından beyan edildiği üzere ürün, sözleşme ve uygulamaların Katılım Sigortacılığı prensiplerine uygun şekilde yürütülmesinin uyum kontrolü ve denetimi noktasında şirket yönetiminin sorumluluğu bulunmaktadır.

Danışma Komitesi'ne yıl boyunca sunulan raporlar, bilgiler, açıklamalar, sorular ve diğer konular dikkate alındığında, Neova Katılım Sigorta'nın yürüttüğü faaliyetler ile sunduğu ürün ve hizmetlerin katılım esaslarına ve Danışma Komitesi'nin kararlarına genel anlamda uygun olduğu gözlemlenmiştir. Katılım Sigortacılığı prensiplerine uygun olmadığı anlaşılan gelirlerin şirket kârına dahil edilmemesi ve Danışma Komitesi kararları doğrultusunda takibi ve elden çıkarılması için şirket yönetiminin gerekli tedbirleri aldığı bilgisi edinilmiştir. Danışma Komitesi olarak desteklerinden ve Komite kararları ile Katılım Sigortacılığı prensiplerine uygun faaliyette bulduklarından dolayı Üst Yönetime, ilgili birimlere ve çalışanlara teşekkür eder; Cenab-ı Hak'tan ecirlerinin bol, işlerinin başarılı olmasını niyaz ederiz.

Allah'ın selamı ve rahmeti üzerinize olsun.

NEOVA KATILIM SİGORTA DANIŞMA KOMİTESİ

Prof. Dr. M. Abdurrezzak TABATABAI
Başkan

Prof. Dr. Abdullah DURMUŞ
Başkan Vekili

Mehmet ODABAŞI
Üye

Yunus HUYUT
Üye

İç Sistemler Uygulamaları

DENETİM KOMİTESİ'NİN İÇ SİSTEMLER HAKKINDAKİ DEĞERLENDİRMESİ

Denetim Komitesi, Sigortacılık ve Özel Emeklilik Sektörlerinde İç Sistemlere Dair Yönetmelik esasları doğrultusunda Yönetim Kurulu tarafından yeniden yapılandırılmıştır. Yönetim Kurulunun iç sistemler kapsamındaki sorumlulukları Denetim Komitesi tarafından yürütülmektedir. İç sistemler kapsamındaki birimlerden İç Kontrol ve Uyum Birimi, Risk Yönetimi Birimi ve Aktüerya Kontrol Birimi doğrudan Denetim Komitesine bağlı olarak, İç Denetim Başkanlığı ise Denetim Komitesi aracılığıyla Yönetim Kuruluna bağlı olarak faaliyetlerini sürdürmektedir. Denetim Komitesi 2023 yılında 7 kez toplanmıştır.

İÇ DENETİM FAALİYETLERİ

Şirket faaliyetlerinin risk esaslı ve dönemsel denetim plan ve programları çerçevesinde, uluslararası iç denetim standartlarına uygun şekilde denetlenmesi ve danışmanlık hizmetleri verilmesi amacı ile doğrudan Yönetim Kurulu'na bağlı olarak faaliyetlerini sürdüren İç Denetim Başkanlığı fonksiyonel olarak Yönetim Kuruluna Denetim Komitesi aracılığıyla raporlama yapmaktadır. Denetim çalışmaları, Şirket'in faaliyetlerini geliştirme, değer katma ve Şirket'in stratejik hedeflerine ulaşmasına yardımcı olma misyonuna sistemli ve disiplinli bir yaklaşımla hizmet etmektedir.

2023 yılı için, Şirket'in iş birimlerini, süreçlerini ve bilgi sistemleri alanlarını kapsayan denetim varlıkları için risk değerlendirmesi yapılmış, bu değerlendirmenin sonuçlarına dayanarak risk odaklı bir denetim planı oluşturulmuş ve bu plan Yönetim Kurulu onayı ile geçerlilik kazanmıştır.

Yıllık iç denetim planında belirlenen olağan denetim faaliyetlerinin yanı sıra Başkanlık tarafından ihtiyaç duyulan durumlarda özel incelemeler yapılmış ve bazı danışmanlık çalışmaları yürütülmüştür. Planlı denetimler kapsamında Şirket'in bilgi sistemleri ve iş süreçlerine ilişkin kontrolleri etkinlik, yeterlilik ve uyumluluk başlıklarında kapsamlı bir değerlendirmeye tabi tutulmuştur. İç denetim raporları çerçevesinde tespit edilen hususlar ile iç kontrol eksiklikleri ilgili yöneticilerle paylaşılmış, aksiyon planları ve tarihleri üzerinde mutabakatlar sağlanmıştır. Geçmiş dönemler ile yıl içinde tespit edilen hususlar ve mutabakat sağlanan aksiyon planlarına ilişkin gelişmeler izleme çalışmaları kapsamında takip edilmiştir. Çalışmaların kapsamı ve çıktıları Denetim Komitesine periyodik olarak raporlanmıştır.

Katılım Esasları Çerçevesinde Sigortacılık ve Bireysel Emeklilik Faaliyetlerine İlişkin Yönetmelik kapsamında Şirket faaliyetlerinin katılım sigortacılığı ilke ve standartları ile Danışma Komitesi kararlarına uygun olarak yürütülmesi hususunda değerlendirmelerin yapıldığı katılım iç denetim raporu

hazırlanmış, sonuçlar ilgili paydaşlar, Denetim Komitesi ve Yönetim Kuruluna sunulmuştur.

2023 yılında, iç denetçilerin mesleki bilgi, beceri ve yeteneklerinin geliştirilmesi ve iş ihtiyaçları kapsamında eğitim programları düzenlenmiştir. Denetim tekniği, sigorta tekniği ve sigorta hukuku alanlarında eğitimler icra edilmiştir.

2021 yılı Kasım ayında yayınlanan Sigortacılık ve Özel Emeklilik Sektörlerinde İç Sistemlere Dair Yönetmelik ile belirlenmiş hususlara tam uyumun sağlanması, bu sayede Şirket'in kurumsal kimliğinin güçlendirilmesi ve İç Sistemler Birimlerinin yapılandırılmasını misyon edinen dönüşüm çalışmaları Şirket genelinde stratejik bir proje olarak başlamış ve devam etmektedir.

Aktüerya Kontrol

25 Kasım 2021 tarihli İç Sistemler Yönetmeliği kapsamında aktüerya fonksiyonlarını yerine getirmek, bu görevlerle ilgili Şirket uygulamalarının takibini yapmak ve gerekli hallerde iyileştirici tedbirlerin alınmasını teminen üst yönetime ve ilgili birimlere düzenli raporlamalar yapmak üzere idari ve fonksiyonel açıdan Şirket Denetim Komitesine bağlı Aktüerya Kontrol Birimi her ay yapılan aktüeryal çalışmalar ve Şirket'in genel durumu hakkında Denetim Komitesini bilgilendirmektedir. 2023 yılında Denetim Komitesine 7 adet Aktüerya Kontrol Raporu sunulmuştur.

İç Sistemler Uygulamaları

İç Kontrol ve Uyum

Şirket'in iç kontrol fonksiyonu, İç Kontrol ve Uyum Müdürlüğü tarafından yürütülmektedir. İç kontrol sistemi, Şirket'in maruz kaldığı risklerin azaltılması, izlenmesi ve kontrolünün sağlanması amacıyla, Şirket'in faaliyetlerini kapsayacak şekilde tasarlanmıştır. Şirketimizde iç kontrol sistemi ve iç kontrol faaliyetleri, İç Kontrol ve Uyum Müdürlüğü ve Üst Yönetimle birlikte tasarlanmakta, yeterli ve etkin bir şekilde yürütülmektedir.

İç Kontrol uygulamaları çerçevesinde 2023 yılında dönemsel bazda aşağıdaki kontroller icra edilmiştir;

Mevzuat uyum kontrolleri

Görev Tanımları ve İş Akış Süreç kontrolleri

KVKK kontrolleri

Mevzuat Uyum; Şirket'in tüm yönetici ve çalışanlarının asli görev ve sorumlulukları arasında yer almaktadır. Uyum ile ilgili görev ve faaliyetlerin takibi İç Kontrol ve Uyum Müdürlüğü

tarafından sağlanmaktadır. İç Kontrol ve Uyum Müdürlüğü bünyesinde yer alan Uyum Birimi; uyum riskinin etkin bir biçimde yönetilerek kontrol altında tutulmasına ve Şirket faaliyetlerinin ilgili mevzuat, düzenleme ve standartlara uygun yürütülmesine katkı sağlamak amacıyla faaliyet göstermektedir. Uyum faaliyetleriyle ilgili bilgiler, Denetim Komitesi aracılığıyla Yönetim Kuruluna düzenli olarak raporlanmaktadır.

Suç Gelirlerinin Aklanmasının Önlenmesi Hakkında Kanun ve ikincil mevzuat hükümleri ile uyum görevlisine yüklenen görev ve sorumluluklar, İç Kontrol ve Uyum Müdürlüğü bünyesinde görevli Şirketimizin yasal "Uyum Görevlisi" tarafından yerine getirilmektedir.

Şirket tarafından yürütülen faaliyetlerin Şirket'in tabi olduğu ilgili mevzuata uyumunun sağlanması amacıyla yasal düzenlemeleri takip etmekte, bunların Şirket içi uygulamalara yansıtılmasını yaptığı duyurular ve yönlendirmeler ile sağlamakta,

yeni ürün ve hizmetlerin mevzuata uygunluğu hususunda görüş ve değerlendirmelerde bulunmaktadır. Ayrıca kişisel verilerin korunması ile ilgili yasal düzenlemeleri takip ederek ilgili kapsamda uyum programlarını yürütmektedir.

Risk Yönetim Politikaları

Risk yönetimi sisteminin amacı, faaliyetlerin sürekliliği ile kuruluşun gelecekteki nakit akımlarının ihtiva ettiği risk ve getiri yapısını, buna bağlı olarak faaliyetlerin niteliğini ve düzeyini izlemeye, kontrol altında tutmaya ve gerektiğinde değiştirmeye yönelik olarak belirlenen politikalar, uygulama usulleri ve limitler vasıtasıyla, maruz kalınan risklerin tanımlanmasını, ölçülmesini, izlenmesini ve kontrol edilmesini sağlamaktır.

Her birimin sahip olduğu operasyonel risklerin ilgili birimlerle birlikte yönetilmesi amacıyla süreç bazlı etki, olasılık ve kontrollerin belirlendiği RKÖD (Risk Kontrol Öz Değerlendirme) çalışmaları Şirketimizde devam etmektedir. Denetim Komitesi tarafından önceliklendirilen anahtar risk göstergeleri Risk Yönetim Birimince aylık olarak takip edilmektedir. 2023 yılı içerisinde anahtar risk göstergelerinin durumuna ilişkin Denetim Komitesine 7 adet risk raporu sunulmuştur.

Neova Katılım Sigorta A.Ş.'nin karşı karşıya olduğu risk türleri aşağıda sınıflandırılmıştır.

Varlık ve Yükümlülük Yönetimi

Riski: Piyasa, faiz oranı, döviz kurları ve enflasyon gibi finansal risk bileşenlerinin Şirket'in varlık ve yükümlülüklerine etkisi ile sermaye yeterlilik rasyosu, teknik karşılıklar ve mali bünyeye ilişkin riskleri ifade etmektedir.

Yatırım Riski: Şirket stratejilerine uygun şekilde gerçekleştirilen yatırımların beklenen kâra ulaşamaması, zarar olasılığı veya belirsizliği olarak tanımlanmaktadır.

Likidite Riski: Vadesi gelen

yükümlülükler için gereken nakit çıkışlarını zamanında ve tam olarak karşılayacak düzeyde ve nitelikte nakit mevcuduna veya nakit girişine sahip olunmamasını ifade etmektedir.

Yoğunlaşma Riski: Farklı risk türleri arasında veya münferit risk bazında, Şirket'in temel faaliyetlerini sürdürme yeteneğini veya mali bünyesini tehdit edebilecek ya da Şirket'in risk profilinde önemli değişiklik yapabilecek yoğunlaşmadan kaynaklanan risklerdir.

Operasyonel ve İdari Riskler:

Yetersiz veya başarısız iç süreçler, insanlar ve sistemlerden ya da harici olaylardan kaynaklanan maddi kayba sebep olabilecek risklerdir.

Yazılım ve Bilgi Güvenliği

Riski: Şirket içindeki bilgi ve yazılım varlıklarının gizliliğinin, bütünlüğünün ve erişilebilir olma bileşenlerinden birinin bozulmasını ifade eder.

Karşı Taraf ve Üçüncü Taraf Riski:

İki tarafa da yükümlülük getiren bir işlemin muhatabı olan karşı tarafın (acenteler, tedarikçiler, reasürörler, servisler, eksperler, avukatlar vb.) yükümlülüklerini yerine getirmek istememesi ve/veya yerine getirememesi ayrıca 3. taraftan alacakların vadesinde tahsil edilememesi riskini ifade etmektedir.

Yatırım ve Reasürans

Riski: Akdedilen sigorta sözleşmelerinden kaynaklanan riskler olup, sigortalanan risklerin sağlıklı bir şekilde seçilmemesi, sigortacılık tekniğinin doğru ve etkin olarak uygulanmaması, katastrofik veya katastrofik olmayan riskler için alınan primlerin gelecekte oluşacak

hasarları karşılayacak seviyede belirlenmemesi ve isabetli bir reasürans politikasının oluşturulmaması sonucu finansal kayıp oluşması ihtimalini konu almaktadır.

Uyum Riski: Faaliyetlere ilişkin yasal mevzuata, kurallara ve standartlara ek olarak Şirket içi düzenlemelere (politikalara, yönetmeliklere vb.) uyulmamasından dolayı adli ve idari cezalara maruz kalınması, mali ve itibari kayıpların ortaya çıkması ihtimali olarak tanımlanır.

İtibar Riski: Mevcut veya potansiyel müşteriler, kamuoyu, ortaklar, paydaşlar, rakipler ve düzenleyici-denetleyici otoriteler gibi tarafların Şirket hakkındaki olumsuz düşünceleri ya da mevcut yasal düzenlemelere uygun davranılmaması neticesinde Şirket'e duyulan güvenin azalması veya Şirket itibarının zedelenmesini ifade etmektedir.

Strateji Riski: Yanlış ticari seçimler, uygulamadaki hatalar, stratejik planın yetersizliği ve güncel olmaması, stratejik plana uyumsuzluk, sektörel ve ekonomik gelişmelerin iyi analiz edilmemesi neticesinde ileride doğabilecek tehditler sonucu Şirket'in zarar etme ve hedeflerine erişememesi olasılığıdır.

Kâr Dağıtım Tablosu

	Dipnot	Bağımsız Denetimden Geçmiş Cari Dönem 31 Aralık 2023 ⁽¹⁾	Bağımsız Denetimden Geçmiş Önceki Dönem 31 Aralık 2022
I. DÖNEM KÂRININ DAĞITIMI ⁽¹⁾			
1.1. DÖNEM KÂRI		651.723.405	(9.720.279)
1.2. ÖDENECEK VERGİ VE YASAL YÜKÜMLÜLÜKLER		-	16.876.560
1.2.1. Kurumlar Vergisi (Gelir Vergisi)		-	16.876.560
1.2.2. Gelir Vergisi Kesintisi		-	-
1.2.3. Diğer Vergi ve Yasal Yükümlülükler		-	-
A NET DÖNEM KÂRI (1.1 - 1.2)		651.723.405	7.156.281
1.3. GEÇMİŞ DÖNEMLER ZARARI (-)		-	-
1.4. BİRİNCİ TERTİP YASAL AKÇE		-	-
1.5. ŞİRKETTE BIRAKILMASI VE TASARRUFU ZORUNLU YASAL FONLAR (-)		-	-
B DAĞITILABİLİR NET DÖNEM KÂRI [(A - (1.3 + 1.4 + 1.5)) ⁽¹⁾		651.723.405	7.156.281
1.6. ORTAKLARA BİRİNCİ TEMETTÜ (-)		-	-
1.6.1. Hisse Senedi Sahiplerine		-	-
1.6.2. İmtiyazlı Hisse Senedi Sahiplerine		-	-
1.6.3. Katılma İntifa Senedi Sahiplerine		-	-
1.6.4. Kâra İştirakli Tahvil Sahiplerine		-	-
1.6.5. Kâr ve Zarar Ortaklığı Belgesi Sahiplerine		-	-
1.7. PERSONELE TEMETTÜ (-)		-	-
1.8. KURUCULARA TEMETTÜLER (-)		-	-
1.9. YÖNETİM KURULUNA TEMETTÜ (-)		-	-
1.10. ORTAKLARA İKİNCİ TEMETTÜ (-)		-	-
1.10.1. Hisse Senedi Sahiplerine		-	-
1.10.2. İmtiyazlı Hisse Senedi Sahiplerine		-	-
1.10.3. Katılma İntifa Senedi Sahiplerine		-	-
1.10.4. Kâra İştirakli Tahvil Sahiplerine		-	-
1.10.5. Kâr ve Zarar Ortaklığı Belgesi Sahiplerine		-	-
1.11. İKİNCİ TERTİP YASAL YEDEK AKÇE (-)		-	-
1.12. STATÜ YEDEKLERİ (-)		-	-
1.13. OLAĞANÜSTÜ YEDEKLER		-	-
1.14. DİĞER YEDEKLER		-	-
1.15. ÖZEL FONLAR		-	-
II. YEDEKLERDEN DAĞITIM			
2.1. DAĞITILAN YEDEKLER		-	-
2.2. İKİNCİ TERTİP YASAL YEDEKLER (-)		-	-
2.3. ORTAKLARA PAY (-)		-	-
2.3.1. Hisse Senedi Sahiplerine		-	-
2.3.2. İmtiyazlı Hisse Senedi Sahiplerine		-	-
2.3.3. Katılma İntifa Senedi Sahiplerine		-	-
2.3.4. Kâra İştirakli Tahvil Sahiplerine		-	-
2.3.5. Kâr ve Zarar Ortaklığı Belgesi Sahiplerine		-	-
2.4. PERSONELE PAY (-)		-	-
2.5. YÖNETİM KURULUNA PAY (-)		-	-
III. HİSSE BAŞINA KÂR			
3.1. HİSSE SENEDİ SAHİPLERİNE		-	-
3.2. HİSSE SENEDİ SAHİPLERİNE (%)		-	-
3.3. İMTİYAZLI HİSSE SENEDİ SAHİPLERİNE		-	-
3.4. İMTİYAZLI HİSSE SENEDİ SAHİPLERİNE (%)		-	-
IV. HİSSE BAŞINA TEMETTÜ			
4.1. HİSSE SENEDİ SAHİPLERİNE		-	-
4.2. HİSSE SENEDİ SAHİPLERİNE (%)		-	-
4.3. İMTİYAZLI HİSSE SENEDİ SAHİPLERİNE		-	-
4.4. İMTİYAZLI HİSSE SENEDİ SAHİPLERİNE (%)		-	-

⁽¹⁾ 2023 yılına ilişkin kâr dağıtım önerisi henüz Yönetim Kurulu tarafından hazırlanmamış olduğundan 2023 yılı kâr dağıtım tablosu doldurulmamıştır.

Mali Bünnyeye İlişkin Bilgiler

2021 sonu itibarıyla 4.304.639.214 TL aktif toplamı 78 oranında artış göstererek 2022'de 7.658.670.468 TL'ye ulaşmıştır. Aktif toplamı içinde 81'lik payla en büyük kalemi Nakit ve Benzeri Varlıklar ile Finansal Varlıklar oluşturmaktadır. 2022 yılı sonu itibarıyla Şirket'in nominal sermayesi 500.000.000 TL olup tamamı ödenmiştir.

Mali Durum, Kârlılık ve Tazminat Ödeme Gücüne İlişkin Değerlendirme

2022 yılında 5.693.771.170 TL seviyesinde prim üretimi yapan şirket 2023 yılında 11.517.253.521 TL'lik prim üretimi gerçekleştirmiştir. Buna karşılık 6.356.145.403 TL hasar ödemesi yapılmıştır. 2023 yılında 512.546.497 TL teknik kâr ve 651.723.405 TL dönem net kârı gerçekleşmiştir. Şirketin dönem sonu itibarıyla 2.961.719.793 net muallak tazminat karşılığı bulunmaktadır.

Oranlar (%)	2019	2020	2021	2022	2023
Özsermaye/Alınan Primler (Brüt*)	30,3	30,7	30,7	14,4	16,6
Özsermaye/Alınan Primler (Net)	40,4	46,4	44,6	20,2	22,1
Özsermaye/Aktif Toplamı	20,7	19,0	18,9	10,7	12,8
Özsermaye/Teknik Karşılıklar (Net)	29,0	26,6	28,9	14,3	17,5
Borç**/Özsermaye*	11,98	17,8	15,38	36,87	37,2

* SGK primleri dâhildir

** Esas Faaliyetlerden Borçlar


Beş Yıllık Döneme İlişkin Özet Finansal Bilgiler

Branş Adı	2019	2020	2021	2022	2023
NAKİT VARLIKLAR & FİNANSAL VARLIKLAR	2.055.270.447	2.508.042.416	3.424.990.060	6.216.748.706	11.974.431.064
KISA SÜRELİ ALACAKLAR	205.006.110	401.999.948	587.740.943	727.301.395	1.504.676.404
UZUN SÜRELİ ALACAKLAR				410.014	7.169.292
DİĞER AKTİFLER	139.559.839	161.905.302	291.908.211	714.210.353	1.523.639.767
VARLIKLAR TOPLAMI	2.399.836.396	3.071.947.666	4.304.639.214	7.658.670.468	15.009.916.527
KISA SÜRELİ BORÇLAR	1.886.638.582	2.415.405.251	3.449.120.156	6.787.650.477	13.034.593.027
UZUN SÜRELİ BORÇLAR	17.374.482	74.402.416	42.860.877	51.205.528	58.055.337
ÖZKAYNAKLAR	495.823.332	582.139.999	812.658.181	819.814.463	1.917.268.163
YÜKÜMLÜLÜKLER TOPLAMI	2.399.836.396	3.071.947.666	4.304.639.214	7.658.670.468	15.009.916.527
TEKNİK GELİRLER	1.289.316.104	1.374.441.122	1.680.539.628	3.731.607.489	8.778.395.689
YAZILAN PRİMLER BRÜT (REASÜRÖR PAYI DÜŞÜLMEMİŞ)	1.638.481.061	1.899.270.813	2.648.372.642	5.693.771.170	11.517.253.521
YAZILAN PRİMLER NET (REASÜRÖR PAYI DÜŞÜLMÜŞ)	1.225.936.410	1.254.087.812	1.823.316.236	4.059.586.556	8.671.771.721
TEKNİK GİDERLER	-1.162.618.099	-1.179.663.338	-1.651.666.907	-4.176.121.066	-8.265.849.192
ÖDENEN HASARLAR BRÜT (REASÜRÖR PAYI DÜŞÜLMEMİŞ)	-712.583.531	-738.212.429	-1.359.951.571	-2.888.427.633	-6.356.145.403
ÖDENEN HASARLAR NET (REASÜRÖR PAYI DÜŞÜLMÜŞ)	-626.789.063	-618.210.913	-1.095.493.163	-2.222.598.610	-3.704.309.602
TEKNİK KÂR/ZARAR	126.698.005	194.777.784	28.872.721	-444.513.577	512.546.497
MALİ GELİRLER	255.322.508	223.388.477	1.359.511.931	1.944.410.451	3.183.407.754
MALİ GİDERLER	-210.669.792	-194.127.222	-1.068.004.037	-1.536.414.357	-2.970.984.972
DİĞER F. D. OLAĞAN GELİR VE KÂRLAR İLE GİD. VE ZAR.	3.104.092	-16.257.449	33.291.816	26.797.205	-73.245.874
VERGİ KARŞILIĞI	-50.055.222	-41.390.953	-123.154.249	16.876.560	0
DÖNEM NET KÂR/ZARARI	124.399.588	166.390.637	230.518.182	7.156.281	651.723.405


Faaliyet Raporu Uygunluk Beyanı

Neova Katılım Sigorta A.Ş. 2023 Yılı Faaliyet Raporu Uygunluk Beyanı

07.08.2007 tarihli Sigorta ve Reasürans Şirketleri ile Emeklilik Şirketlerinin Mali Bünyelerine İlişkin Yönetmelik Kapsamında hazırlanan Neova Katılım Sigorta 2023 Yılı Faaliyet Raporu'nun, mezkur yönetmelikte belirlenen usul ve esaslar çerçevesinde hazırlandığını beyan ederiz.



Nurettin KOLAÇ
Yönetim Kurulu Başkanı



Neslihan NECİBOĞLU
Genel Müdür



Murat GÜNDÜZ
Genel Müdür Yardımcısı
Finans ve Hukuk



Tufan KARAMUK
Finans Direktörü

Neova Katılım Sigorta Anonim Şirketi

**31 Aralık 2023 Tarihinde Sona Eren
Hesap Dönemine Ait Finansal
Tablolar Ve Bağımsız Denetçi Raporu**

Bağımsız Denetçi Raporu



Güney Bağımsız Denetim ve SMMM A.Ş.
Maslak Mah. Eski Büyükdere Cad.
Orjin Maslak İş Merkezi No: 27
Daire: 57, 34485 Sarıyer
İstanbul - Türkiye

Tel: +90 212 315 3000
Fax: +90 212 230 8291
ey.com
Ticaret Sicil No: 479920
Mersis No: 0-4350-3032-6000017

Neova Katılım Sigorta Anonim Şirketi Genel Kurulu'na

A) Finansal Tabloların Bağımsız Denetimi

1) Görüş

Neova Katılım Sigorta Anonim Şirketi'nin ("Şirket") 31 Aralık 2023 tarihli finansal durum tablosu ile aynı tarihte sona eren hesap dönemine ait; kâr veya zarar tablosu, özkaynak değişim tablosu, nakit akış tablosu ve kâr dağıtım tablosu ile önemli muhasebe politikalarının özeti de dâhil olmak üzere finansal tablo dipnotlarından oluşan finansal tablolarını denetlemiş bulunuyoruz.

Görüşümüze göre ilişikteki finansal tablolar, Şirket'in 31 Aralık 2023 tarihi itibarıyla finansal durumunu ve aynı tarihte sona eren hesap dönemine ait finansal performansını, nakit akışlarını ve kâr dağıtımını, sigortacılık mevzuatı gereği yürürlükte bulunan muhasebe ve finansal raporlamaya ilişkin düzenlemeler ve bunlar ile düzenlenmeyen konularda Türkiye Finansal Raporlama Standartları hükümlerini içeren; "Sigortacılık Muhasebe ve Finansal Raporlama Mevzuatı"na uygun olarak tüm önemli yönleriyle gerçeğe uygun bir biçimde sunmaktadır.

2) Görüşün Dayanağı

Yaptığımız bağımsız denetim, Kamu Gözetimi, Muhasebe ve Denetim Standartları Kurumu (KGK) tarafından yayımlanan Türkiye Denetim Standartlarının bir parçası olan Bağımsız Denetim Standartlarına (BDS'lere) uygun olarak yürütülmüştür. Bu Standartlar kapsamındaki sorumluluklarımız, raporumuzun Bağımsız Denetçinin Finansal Tabloların Bağımsız Denetimine İlişkin Sorumlulukları bölümünde ayrıntılı bir şekilde açıklanmıştır. KGK tarafından yayımlanan Bağımsız Denetçiler için Etik Kurallar (Etik Kurallar) ile finansal tabloların bağımsız denetimiyle ilgili mevzuatta yer alan etik hükümlere uygun olarak Şirketten bağımsız olduğumuzu beyan ederiz. Etik Kurallar ve mevzuat kapsamındaki etiğe ilişkin diğer sorumluluklar da tarafımızca yerine getirilmiştir. Bağımsız denetim sırasında elde ettiğimiz bağımsız denetim kanıtlarının, görüşümüzün oluşturulması için yeterli ve uygun bir dayanak oluşturduğuna inanıyoruz.

3) Kilit Denetim Konuları

Kilit denetim konuları, mesleki muhakememize göre cari döneme ait finansal tabloların bağımsız denetiminde en çok önem arz eden konulardır. Kilit denetim konuları, bir bütün olarak finansal tabloların bağımsız denetimi çerçevesinde ve finansal tablolara ilişkin görüşümüzün oluşturulmasında ele alınmış olup, bu konular hakkında ayrı bir görüş bildirmiyoruz.

Bağımsız Denetçi Raporu

Kilit Denetim Konusu	Kilit denetim konusunun denetimde nasıl ele alındığı
<p>Gerçekleşmiş ancak rapor edilmemiş tazminat yükümlülüklerinin tahmini</p> <p>Şirket'in 31 Aralık 2023 tarihi itibarıyla toplam teknik kârşılıkları 10.983.009.045 TL olup, bu tutar Şirket'in toplam yükümlülüklerinin yüzde 73'ünü oluşturmaktadır. Şirket, sigorta sözleşmeleri için ileride ödemesi muhtemel muallak hasarlar için net 5.823.652.210 TL kârşılık ayırmıştır. Bahse konu muallak hasar kârşılık tutarının içinde muhasebeleşen Gerçekleşmiş Ancak Rapor Edilmemiş (IBNR) hasarlar kârşılığının (6.425.504.993 TL, net) hesaplamasında Şirket Yönetimi, not 2 ve 17'de detaylı olarak açıkladığı aktüeryal varsayımlar ve tahminler kullanmıştır.</p> <p>Gerçekleşmiş ancak rapor edilmemiş tazminat bedeli kârşılığı tutarının finansal tablolar içerisindeki tutarsal önemi ve kârşılık hesaplamalarının yapısı gereği önemli aktüeryal yargı ve tahminleri içermesi nedeniyle, bu konu kilit denetim konusu olarak seçilmiştir.</p>	<p>Not 2 ve 17'de detaylı olarak anlatılan aktüeryal varsayımlara ilişkin denetim prosedürlerini denetim ekibimizin bir parçası olan aktüer denetçi ile birlikte gerçekleştirdik. Bu prosedürler başlıca, Şirket tarafından muallak hasar kârşılığı hesaplamasında kullanılan tahmin ve yöntemlerin uygun olup olmadığını değerlendirme amaçlıdır. Bu kapsamda, Şirket'in gerçekleştirmiş dosya muallaklarının kayıtlara alınmasına ilişkin denetim prosedürlerini gerçekleştirdik; gerçekleştirmiş dosya muallaklarını örneklem yoluyla test ederek analitik incelemelerde bulunduk; gerçekleştirmiş dosya muallaklarının davalık olan kısmı için Şirket avukatından yazılı olarak teyit mektubu temin ettik; Şirket aktüeri tarafından belirlenen ortalama dosya hasar tutarı ve dosya açılış tutarlarını değerlendirdik; sigorta sözleşmesi yükümlülüklerinin doğru bir şekilde hesaplanmasında kullanılan verinin eksiksizliğine ilişkin olarak denetim prosedürleri gerçekleştirdik; Şirket'in her branş için kullanmış olduğu IBNR hesaplama yönteminin hem ilgili branş hasar özelliklerine hem de Şirket'in hasar geçmişine uygun olup olmadığını değerlendirdik; Şirket tarafından hesaplanan IBNR tutarı üzerinde yeniden hesaplama tekniğini uyguladık; Şirket aktüeri tarafından yapılan hasar analizlerini inceleyerek hem mevzuat hem de Şirket deneyimine uygunluğunu ve tutarlılığını sorguladık; konuyla ilgili açıklamaların finansal tabloların bir parçası olan dipnot açıklamalarında yeterli olup olmadığını değerlendirdik.</p>

4) Yönetimin ve Üst Yönetimden Sorumlu Olanların Finansal Tablolara İlişkin Sorumlulukları

Şirket Yönetimi, finansal tabloların Sigortacılık Muhasebe ve Finansal Raporlama Mevzuatı'na uygun olarak hazırlanmasından, gerçeğe uygun bir biçimde sunumundan ve hata veya hile kaynaklı önemli yanlışlık içermeyecek şekilde hazırlanması için gerekli gördüğü iç kontrolden sorumludur.

Finansal tabloları hazırlarken Şirket Yönetimi, Şirket'in sürekliliğini devam ettirme kabiliyetinin değerlendirilmesinden, gerektiğinde süreklilikle ilgili hususları açıklamaktan ve Şirketi tasfiye etme ya da ticari faaliyeti sona erdirmeye niyeti ya da mecburiyeti bulunmadığı sürece işletmenin sürekliliği esasını kullanmaktan sorumludur.

Üst yönetimden sorumlu olanlar, Şirket'in finansal raporlama sürecinin gözetiminden sorumludur.

5) Bağımsız Denetçinin Finansal Tabloların Bağımsız Denetimine İlişkin Sorumlulukları

Bir bağımsız denetimde, biz bağımsız denetçilerin sorumlulukları şunlardır:

Amacımız, bir bütün olarak finansal tabloların hata veya hile kaynaklı önemli yanlışlık içerip içermediğine ilişkin makul güvence elde etmek ve görüşümüzü içeren bir bağımsız denetçi raporu düzenlemektir. BDS'lere uygun olarak yürütülen bir bağımsız denetim sonucunda verilen makul güvence; yüksek bir güvence seviyesidir ancak, var olan önemli bir yanlışlığın her zaman tespit edileceğini garanti etmez. Yanlışlıklar hata veya hile kaynaklı olabilir. Yanlışlıkların, tek başına veya toplu olarak, finansal tablo kullanıcılarının bu tablolara istinaden alacakları ekonomik kararları etkilemesi makul ölçüde bekleniyorsa bu yanlışlıklar önemli olarak kabul edilir.

BDS'lere uygun olarak yürütülen bir bağımsız denetimin gereği olarak, bağımsız denetim boyunca mesleki muhakememizi kullanmakta ve mesleki şüpheciliğimizi sürdürmekteyiz. Tarafımızca ayrıca:

- Finansal tablolardaki hata veya hile kaynaklı "önemli yanlışlık" riskleri belirlenmekte ve değerlendirilmekte; bu risklere karşılık veren denetim prosedürleri tasarlanmakta ve uygulanmakta ve görüşümüze dayanak teşkil edecek yeterli ve uygun denetim kanıtı elde edilmektedir. (Hile; muvazaa, sahtekârlık, kasıtlı ihmal, gerçeğe aykırı beyan veya iç kontrol ihlali fiillerini içerebildiğinden, hile kaynaklı önemli bir yanlışlığı tespit edememe riski, hata kaynaklı önemli bir yanlışlığı tespit edememe riskinden yüksektir.)
- Şirket'in iç kontrolünün etkinliğine ilişkin bir görüş bildirmek amacıyla değil ama duruma uygun denetim prosedürlerini tasarlamak amacıyla denetimle ilgili iç kontrol değerlendirilmektedir.
- Yönetim tarafından kullanılan muhasebe politikalarının uygunluğu ile yapılan muhasebe tahminlerinin ve ilgili açıklamaların makul olup olmadığı değerlendirilmektedir.
- Elde edilen denetim kanıtlarına dayanarak, Şirket'in sürekliliğini devam ettirme kabiliyetine ilişkin ciddi şüphe oluşturabilecek olay veya şartlarla ilgili önemli bir belirsizliğin mevcut olup olmadığı hakkında ve yönetimin işletmenin sürekliliği esasını kullanmasının uygunluğu hakkında sonuca varılmaktadır. Önemli bir belirsizliğin mevcut olduğu sonucuna varmamız hâlinde, raporumuzda, Finansal tablolardaki ilgili açıklamalara dikkat çekmemiz ya da bu açıklamaların yetersiz olması durumunda olumlu görüş dışında bir görüş vermemiz gerekmektedir. Vardığımız sonuçlar, bağımsız denetçi raporu tarihine kadar elde edilen denetim kanıtlarına dayanmaktadır. Bununla birlikte, gelecekteki olay veya şartlar Şirket'in sürekliliğini sona erdirebilir.
- Finansal tabloların, açıklamalar dâhil olmak üzere, genel sunumu, yapısı ve içeriği ile bu tabloların, temelini oluşturan işlem ve olayları gerçeğe uygun sunumu sağlayacak şekilde yansıtıp yansıtmadığı değerlendirilmektedir.

Diğer hususların yanı sıra, denetim sırasında tespit ettiğimiz önemli iç kontrol eksiklikleri dâhil olmak üzere, bağımsız denetimin planlanan kapsamı ve zamanlaması ile önemli denetim bulgularını üst yönetimden sorumlu olanlara bildirmekteyiz.

Bağımsız Denetçi Raporu

Bağımsızlığa ilişkin etik hükümlere uygunluk sağladığımızı üst yönetimden sorumlu olanlara bildirmiş bulunmaktayız. Ayrıca bağımsızlık üzerinde etkisi olduğu düşünülebilecek tüm ilişkiler ve diğer hususlar ile varsa ilgili önlemleri üst yönetimden sorumlu olanlara iletmış bulunmaktayız.

Üst yönetimden sorumlu olanlara bildirilen konular arasından, cari döneme ait finansal tabloların bağımsız denetiminde en çok önem arz eden konuları yani kilit denetim konularını belirlemektediriz.

Mevzuatın konunun kamuya açıklanmasına izin vermediği durumlarda veya konuyu kamuya açıklamanın doğuracağı olumsuz sonuçların, kamuya açıklamanın doğuracağı kamu yararını aşacağına makul şekilde beklendiği oldukça istisnai durumlarda, ilgili hususun bağımsız denetçi raporumuzda bildirilmemesine karar verebiliriz.

B) Mevzuattan Kaynaklanan Diğer Yükümlülüklerle İlişkin Rapor


1) TTK'nın 402'nci maddesinin dördüncü fıkrası uyarınca, Şirket'in 1 Ocak – 31 Aralık 2023 hesap döneminde defter tutma düzeninin, TTK ile Şirket esas sözleşmesinin finansal raporlamaya ilişkin hükümlerine uygun olmadığına dair önemli bir hususa rastlanmamıştır.

2) TTK'nın 402'nci maddesinin dördüncü fıkrası uyarınca Yönetim Kurulu tarafımıza denetim kapsamında istenen açıklamaları yapmış ve talep edilen belgeleri vermiştir.

3) Şirket'in 31 Aralık 2023 tarihi itibarıyla, sermaye yeterliliğinin ölçülmesine ilişkin yönetmelik çerçevesinde hesaplanan 31 Aralık 2023 tarihli asgari gerekli özsermayesi 2.164.993.537 TL'dir. Bununla birlikte, 19 Ocak 2008 tarihinde yayımlanan Sigorta ve Reasürans ile Emeklilik Şirketlerinin Sermaye Yeterliliklerinin Ölçülmesine ve Değerlendirilmesine İlişkin Yönetmelik uyarınca 31 Aralık 2023 tarihi itibarıyla hesaplanan Şirket'in özsermayesi asgari olarak gerekli olan özsermayeden 251.492.618 TL eksik durumdadır. Dipnot 4'te açıklandığı üzere Şirket tarafından yasal düzenlemelere tam ve zamanında uyum çerçevesinde, 12 Şubat 2024 tarihli Yönetim Kurulu kararı ile 500.000.000 TL sermaye artışı kararı almış olup, 31 Ocak 2024 tarihinde nakden sermaye artışı gerçekleştirilmiştir.

Bu bağımsız denetimi yürütüp sonuçlandıran sorumlu denetçi Tolga Özdemir'dir.

Güney Bağımsız Denetim ve Serbest Muhasebeci Mali Müşavirlik Anonim Şirketi
A member firm of Ernst & Young Global Limited




22 Şubat 2024
İstanbul, Türkiye

Neova Katılım Sigorta Anonim Şirketi

31 Aralık 2023 Tarihi İtibarıyla Hazırlanan Finansal Rapor Beyanı

T.C. Hazine ve Maliye Bakanlığı tarafından düzenlenen mevzuata göre hazırlanan finansal tablolar ile bunlara ilişkin açıklama ve dipnotların "Sigorta ve Reasürans Şirketleri ile Emeklilik Şirketlerinin Finansal Raporlamaları Hakkında Yönetmelik" hükümlerine ve Şirketimiz muhasebe kayıtlarına uygun olduğunu beyan ederiz.

İstanbul, 22 Şubat 2024



Hüseyin Cevdet YILMAZ

Denetim Komitesi Başkanı ve
Yönetim Kurulu Başkan Yardımcısı



Nurettin KOLAÇ

Yönetim Kurulu Başkanı ve
Denetim Komitesi Başkan Yardımcısı




Murat GÜNDÜZ

Genel Müdür Yardımcısı



Neslihan NECİBOĞLU

Genel Müdür ve Yönetim Kurulu Üyesi



Ahmet Korhan AKÇÖL

Aktüer



Tufan KARAMUK

Finans Direktörü

İçindekiler

İÇİNDEKİLER	SAYFA
BİLANÇO	80
GELİR TABLOSU	86-87
ÖZKAYNAK DEĞİŞİM TABLOSU	88
NAKİT AKIŞ TABLOSU	90
KÂR DAĞITIM TABLOSU	91
FİNANSAL TABLOLARA İLİŞKİN DİPNOTLAR	92-148
DİPNOT 1 GENEL BİLGİLER	92
DİPNOT 2 ÖNEMLİ MUHASEBE POLİTİKALARININ ÖZETİ	93
DİPNOT 3 ÖNEMLİ MUHASEBE TAHMİNLERİ VE HÜKÜMLERİ	113
DİPNOT 4 SİGORTA VE FİNANSAL RİSKİN YÖNETİMİ	114
DİPNOT 5 BÖLÜM BİLGİLERİ	119
DİPNOT 6 MADDİ DURAN VARLIKLAR	119
DİPNOT 7 YATIRIM AMAÇLI GAYRİMENKULLER	120
DİPNOT 8 MADDİ OLMAYAN DURAN VARLIKLAR	120
DİPNOT 9 İŞTİRAKLERDEKİ YATIRIMLAR	121
DİPNOT 10 REASÜRANS VARLIKLARI	121
DİPNOT 11 FİNANSAL VARLIKLAR	122
DİPNOT 12 BORÇLAR VE ALACAKLAR	126
DİPNOT 13 TÜREV FİNANSAL ARAÇLAR	128
DİPNOT 14 NAKİT VE NAKİT BENZERLERİ	128
DİPNOT 15 SERMAYE	128
DİPNOT 16 DİĞER KÂRŞILIKLAR VE İSTEĞE BAĞLI KATILIMIN SERMAYE BİLEŞENİ	129
DİPNOT 17 SİGORTA YÜKÜMLÜLÜKLERİ VE REASÜRANS VARLIKLARI	129
DİPNOT 18 YATIRIM ANLAŞMASI YÜKÜMLÜLÜKLERİ	136
DİPNOT 19 TİCARİ VE DİĞER BORÇLAR, ERTELENMİŞ GELİRLER	136
DİPNOT 20 FİNANSAL BORÇLAR	136
DİPNOT 21 ERTELENMİŞ VERGİ	137
DİPNOT 22 EMEKLİLİK SOSYAL YARDIM YÜKÜMLÜLÜKLERİ	138
DİPNOT 23 DİĞER YÜKÜMLÜLÜKLER VE MASRAF KÂRŞILIKLARI	139
DİPNOT 24 NET SİGORTA PRİM GELİRİ	139
DİPNOT 25 AİDAT (ÜCRET) GELİRLERİ	140
DİPNOT 26 YATIRIM GELİRLERİ VE GİDERLERİ	140
DİPNOT 27 FİNANSAL VARLIKLARIN NET TAHAKKUK GELİRLERİ	140
DİPNOT 28 GERÇEĞE UYGUN DEĞER FARKI GELİR TABLOSUNA YANSITILAN AKTİFLER	140
DİPNOT 29 SİGORTA HAK VE TALEPLERİ	140
DİPNOT 30 YATIRIM ANLAŞMASI HAKLARI	140

DİPNOT 31 ZARURİ DİĞER GİDERLERİ	141
DİPNOT 32 GİDER ÇEŞİTLERİ	141
DİPNOT 33 ÇALIŞANLARA SAĞLANAN FAYDA GİDERLERİ	141
DİPNOT 34 FİNANSAL MALİYETLER	141
DİPNOT 35 GELİR VERGİLERİ	142
DİPNOT 36 NET KUR DEĞİŞİM GELİRLERİ	143
DİPNOT 37 HİSSE BAŞINA KAZANÇ	143
DİPNOT 38 HİSSE BAŞI KÂR PAYI	143
DİPNOT 39 FAALİYETLERDEN YARATILAN NAKİT	143
DİPNOT 40 HİSSE SENEDİNE DÖNÜŞTÜRÜLEBİLİR TAHVİL	143
DİPNOT 41 PARAYA ÇEVİRİLEBİLİR İMTİYAZLI HİSSE SENETLERİ	143
DİPNOT 42 RİSKLER	143
DİPNOT 43 TAAHHÜTLER	143
DİPNOT 44 İŞLETME BİRLEŞMELERİ	143
DİPNOT 45 İLİŞKİLİ TARAFLARLA İŞLEMLER	144
DİPNOT 46 BİLANÇO TARİHİNDEN SONRA ORTAYA ÇIKAN OLAYLAR	145
DİPNOT 47 DİĞER	145

Neova Katılım Sigorta Anonim Şirketi

31 Aralık 2023 Tarihi İtibarıyla

Bilanço

(Tüm tutar Türk Lirası (TL) olarak gösterilmiştir.)

I- Cari Varlıklar	Dipnot	Bağımsız	Bağımsız
		Denetimden Geçmiş Cari Dönem 31 Aralık 2023	Denetimden Geçmiş Önceki Dönem 31 Aralık 2022
A- Nakit ve Nakit Benzeri Varlıklar	2.12	3.847.040.725	1.721.111.117
1- Kasa		-	-
2- Alınan Çekler		-	-
3- Bankalar	2.12	3.787.095.907	1.315.210.935
4- Verilen Çekler ve Ödeme Emirleri		-	-
5- Banka Garantili ve Üç Aydan Kısa Vadeli Kredi Kartı Alacakları	2.12, 14	59.944.818	391.601.941
6- Diğer Nakit ve Nakit Benzeri Varlıklar	2.12, 14	-	14.298.241
B- Finansal Varlıklar ile Riski Sigortalılara Ait Finansal Yatırımlar	11.1	8.127.390.339	4.495.637.589
1- Satılmaya Hazır Finansal Varlıklar	11.1	1.506.570.046	-
2- Vadeye Kadar Elde Tutulacak Finansal Varlıklar	11.1	513.301.793	202.420.774
3- Alım Satım Amaçlı Finansal Varlıklar	11.1	6.107.518.500	4.293.216.815
4- Krediler		-	-
5- Krediler Kârşılığı		-	-
6- Riskli Hayat Poliçesi Sahiplerine Ait Finansal Yatırımlar		-	-
7- Şirket Hissesi		-	-
8- Finansal Varlıklar Değer Düşüklüğü Kârşılığı		-	-
C- Esas Faaliyetlerden Alacaklar	12.1	1.485.972.385	714.466.465
1- Sigortacılık Faaliyetlerinden Alacaklar	12.1	1.411.727.300	669.973.762
2- Sigortacılık Faaliyetlerinden Alacaklar Kârşılığı	2.21, 12.1	(90.442.797)	(41.478.224)
3- Reasürans Faaliyetlerinden Alacaklar		-	-
4- Reasürans Faaliyetlerinden Alacaklar Kârşılığı		-	-
5- Sigorta ve Reasürans Şirketleri Nezdindeki Depolar	12.1	164.687.882	85.970.927
6- Sigortalılara Krediler (İkrazlar)		-	-
7- Sigortalılara Krediler (İkrazlar) Kârşılığı		-	-
8- Emeklilik Faaliyetlerinden Alacaklar		-	-
9- Esas Faaliyetlerden Kaynaklanan Şüpheli Alacaklar	12.1	145.100.965	98.559.024
10- Esas Faaliyetlerden Kaynaklanan Şüpheli Alacaklar Kârşılığı	12.1	(145.100.965)	(98.559.024)
D- İlişkili Taraflardan Alacaklar		-	-
1- Ortaklardan Alacaklar		-	-
2- İştiraklerden Alacaklar		-	-
3- Bağlı Ortaklıklardan Alacaklar		-	-
4- Müşterek Yönetime Tabi Teşebbüslerden Alacaklar		-	-
5- Personelden Alacaklar		-	-
6- Diğer İlişkili Taraflardan Alacaklar		-	-
7- İlişkili Taraflardan Alacaklar Reeskontu		-	-
8- İlişkili Taraflardan Şüpheli Alacaklar		-	-
9- İlişkili Taraflardan Şüpheli Alacaklar Kârşılığı		-	-
E- Diğer Alacaklar	47.1	18.704.019	12.834.930
1- Finansal Kiralama Alacakları		-	-
2- Kazanılmamış Finansal Kiralama Faiz Gelirleri		-	-
3- Verilen Depozito ve Teminatlar	47.1	1.108.819	719.081
4- Diğer Çeşitli Alacaklar	47.1	17.595.200	12.115.849
5- Diğer Çeşitli Alacaklar Reeskontu		-	-
6- Şüpheli Diğer Alacaklar		-	-
7- Şüpheli Diğer Alacaklar Kârşılığı		-	-
F- Gelecek Aylara Ait Giderler ve Gelir Tahakkukları	47.1	1.035.725.438	490.729.410
1- Ertelenmiş Üretim Giderleri	47.1	875.179.681	429.163.274
2- Tahakkuk Etmemiş Faiz ve Kira Gelirleri		-	-
3- Gelir Tahakkukları		-	-
4- Gelecek Aylara Ait Diğer Giderler	47.1	160.545.757	61.566.136
G- Diğer Cari Varlıklar		54.064.674	25.682.281
1- Gelecek Aylar İhtiyacı Stoklar		-	-
2- Peşin Ödenen Vergiler ve Fonlar	35	53.004.007	25.254.491
3- Ertelenmiş Vergi Varlıkları		-	-
4- İş Avansları		-	-
5- Personete Verilen Avanslar		1.003.276	427.790
6- Sayım ve Tesellüm Noksantları		-	-
7- Diğer Çeşitli Cari Varlıklar		-	-
8- Diğer Cari Varlıklar Kârşılığı		57.391	-
I- Cari Varlıklar Toplamı		14.568.897.580	7.460.461.792

İlişkitedeki dipnotlar, bu finansal tabloların tamamlayıcı parçalarıdır.

Neova Katılım Sigorta Anonim Şirketi
31 Aralık 2023 Tarihi İtibarıyla
Bilanço

(Tüm tutar Türk Lirası (TL) olarak gösterilmiştir.)

II- Cari Olmayan Varlıklar	Dipnot	Bağımsız Denetimden Geçmiş Cari Dönem 31 Aralık 2023	Bağımsız Denetimden Geçmiş Önceki Dönem 31 Aralık 2022
A- Esas Faaliyetlerden Alacaklar		-	-
1- Sigortacılık Faaliyetlerinden Alacaklar		-	-
2- Sigortacılık Faaliyetlerinden Alacaklar Kârşılığı		-	-
3- Reasürans Faaliyetlerinden Alacaklar		-	-
4- Reasürans Faaliyetlerinden Alacaklar Kârşılığı		-	-
5- Sigorta ve Reasürans Şirketleri Nezdindeki Depolar		-	-
6- Sigortalılara Krediler (İkrazlar)		-	-
7- Sigortalılara Krediler (İkrazlar) Kârşılığı		-	-
8- Emeklilik Faaliyetlerinden Alacaklar		-	-
9- Esas Faaliyetlerden Kaynaklanan Şüpheli Alacaklar		-	-
10- Esas Faaliyetlerden Kaynaklanan Şüpheli Alacaklar Kârşılığı		-	-
B- İlişkili Taraflardan Alacaklar		-	-
1- Ortaklardan Alacaklar		-	-
2- İştiraklerden Alacaklar		-	-
3- Bağlı Ortaklıklardan Alacaklar		-	-
4- Müşterek Yönetime Tabi Teşebbüslerden Alacaklar		-	-
5- Personelden Alacaklar		-	-
6- Diğer İlişkili Taraflardan Alacaklar		-	-
7- İlişkili Taraflardan Alacaklar Reeskontu		-	-
8- İlişkili Taraflardan Şüpheli Alacaklar		-	-
9- İlişkili Taraflardan Şüpheli Alacaklar Kârşılığı		-	-
C- Diğer Alacaklar		-	-
1- Finansal Kiralama Alacakları		-	-
2- Kazanılmamış Finansal Kiralama Faiz Gelirleri		-	-
3- Verilen Depozito ve Teminatlar		-	-
4- Diğer Çeşitli Alacaklar		-	-
5- Diğer Çeşitli Alacaklar Reeskontu		-	-
6- Şüpheli Diğer Alacaklar		-	-
7- Şüpheli Diğer Alacaklar Kârşılığı		-	-
D- Finansal Varlıklar	11	47.709.383	19.919.795
1- Bağlı Menkul Kıymetler	11	1.793.115	1.221.495
2- İştirakler		-	-
3- İştirakler Sermaye Taahhütleri		-	-
4- Bağlı Ortaklıklar	2, 2, 11	45.916.268	18.698.300
5- Bağlı Ortaklıklar Sermaye Taahhütleri		-	-
6- Müşterek Yönetime Tabi Teşebbüsler		-	-
7- Müşterek Yönetime Tabi Teşebbüsler Sermaye Taahhütleri		-	-
8- Finansal Varlıklar ve Riskli Sigortalılara Ait Finansal Yatırımlar		-	-
9- Diğer Finansal Varlıklar		-	-
10- Finansal Varlıklar Değer Düşüklüğü Kârşılığı		-	-
E- Maddi Varlıklar	6	202.747.927	38.385.708
1- Yatırım Amaçlı Gayrimenkuller		-	-
2- Yatırım Amaçlı Gayrimenkuller Değer Düşüklüğü Kârşılığı		-	-
3- Kullanım Amaçlı Gayrimenkuller		-	-
4- Makine ve Teçhizatlar	6	71.367.298	26.597.168
5- Demirbaş ve Tesisatlar	6	5.364.028	2.071.746
6- Motorlu Taşıtlar	6	117.269.528	18.977.460
7- Diğer Maddi Varlıklar (Özel Maliyet Bedelleri Dahil)	6	20.522.376	1.810.800
8- Kiralama Yoluyla Edinilmiş Maddi Varlıklar	6	56.030.235	22.957.848
9- Birikmiş Amortismanlar	6	(70.813.690)	(37.037.466)
10- Maddi Varlıklara İlişkin Avanslar (Yapılmakta Olan Yatırımlar Dahil)	6	3.008.152	3.008.152
F- Maddi Olmayan Varlıklar	8	70.633.967	15.216.274
1- Haklar	8	81.756.188	34.156.016
2- Şerefiye		-	-
3- Faaliyet Öncesi Döneme Ait Giderler		-	-
4- Araştırma ve Geliştirme Giderleri	8	24.079.225	-
5- Diğer Maddi Olmayan Varlıklar		-	-
6- Birikmiş İtfalar	8	(35.201.446)	(18.939.742)
7- Maddi Olmayan Varlıklara İlişkin Avanslar		-	-
G- Gelecek Yıllara Ait Giderler ve Gelir Tahakkukları		7.169.292	410.004
1- Ertelenmiş Üretim Giderleri		-	-
2- Gelir Tahakkukları		-	-
3- Gelecek Yıllara Ait Diğer Giderler		7.169.292	410.004
H- Diğer Cari Olmayan Varlıklar	21	112.758.378	124.276.888
1- Efektif Yabancı Para Hesapları		-	-
2- Döviz Hesapları		-	-
3- Gelecek Yıllar İhtiyacı Stoklar		-	-
4- Peşin Ödenen Vergiler ve Fonlar		-	-
5- Ertelenmiş Vergi Varlıkları		-	-
6- Diğer Çeşitli Cari Olmayan Varlıklar	21	112.758.378	124.276.888
7- Diğer Cari Olmayan Varlıklar Amortismanı		-	-
8- Diğer Cari Olmayan Varlıklar Kârşılığı		-	-
II- Cari Olmayan Varlıklar Toplamı		441.018.947	198.208.669
Varlıklar Toplamı (I + II)		15.009.916.527	7.658.670.461

İlişikteki dipnotlar, bu finansal tabloların tamamlayıcı parçalarıdır.

Neova Katılım Sigorta Anonim Şirketi

31 Aralık 2023 Tarihi İtibarıyla

Bilanço

(Tüm tutar Türk Lirası (TL) olarak gösterilmiştir.)

YÜKÜMLÜLÜKLER			
III- Kısa Vadeli Yükümlülükler	Dipnot	Bağımsız Denetimden Geçmiş 31 Aralık 2023	Bağımsız Denetimden Geçmiş 31 Aralık 2022
A- Finansal Borçlar		311.790.337	233.579.850
1- Kredi Kuruluşlarına Borçlar	20	300.819.409	150.040.402
2- Finansal Kiralama İşlemlerinden Borçlar	20	11.519.649	6.919.556
3- Ertelenmiş Finansal Kiralama Borçlanma Maliyetleri	20	(872.376)	(393.296)
4- Uzun Vadeli Kredilerin Ana Para Taksitleri ve Faizleri		-	-
5- Çıkarılmış Tahviller(Bonolar) Anapara, Taksit ve Faizleri		-	-
6- Çıkarılmış Diğer Finansal Varlıklar		-	-
7- Çıkarılmış Diğer Finansal Varlıklar İhraç Farkı		-	-
8- Diğer Finansal Borçlar (Yükümlülükler)	2,10	323.655	77.013.188
B- Esas Faaliyetlerden Borçlar	19	713.801.693	302.302.224
1- Sigortacılık Faaliyetlerinden Borçlar	4, 19	683.816.970	299.907.742
2- Reasürans Faaliyetlerinden Borçlar		-	-
3- Sigorta ve Reasürans Şirketlerinden Alınan Depolar		-	-
4- Emeklilik Faaliyetlerinden Borçlar		-	-
5- Diğer Esas Faaliyetlerden Borçlar	19	29.984.723	2.394.482
6- Diğer Esas Faaliyetlerden Borçlar Borç Senetleri Reeskontu		-	-
C-İlişkili Taraplara Borçlar		438.766	831.218
1- Ortaklara Borçlar		-	-
2- İştiraklere Borçlar		-	-
3- Bağlı Ortaklıklara Borçlar		-	-
4- Müşterek Yönetime Tabi Teşebbüslere Borçlar		-	-
5- Personele Borçlar		438.766	831.218
6- Diğer İlişkili Taraplara Borçlar		-	-
D- Diğer Borçlar		370.877.745	197.974.424
1- Alınan Depozito ve Teminatlar	4	17.695.101	16.818.305
2- Tedavi Giderlerine İlişkin SGK'ya Borçlar	4, 19	181.535.482	85.122.466
3- Diğer Çeşitli Borçlar	19	202.243.454	99.989.076
4- Diğer Çeşitli Borçlar Reeskontu	19	(30.596.292)	(3.955.423)
E- Sigortacılık Teknik Kârsılıkları		10.940.860.026	5.718.213.393
1- Kazanılmamış Primler Kârşılığı - Net	2.21.a,17.15	5.090.401.221	2.508.056.633
2- Devam Eden Riskler Kârşılığı - Net	2.21.b,17.15	6.810.964	328.244.367
3- Matematik Kârşılıklar - Net	2.21.a,17.15	15.664	9
4- Muallak Tazminat Kârşılığı - Net	2.21.c,17.15	5.823.652.210	2.861.932.417
5- İkramiye ve İndirimler Kârşılığı - Net	2.21.e,17.15	19.979.967	19.979.967
6- Diğer Teknik Kârşılıklar - Net		-	-
F- Ödenecek Vergi ve Benzeri Diğer Yükümlülükler İle Kârşılıkları		244.371.403	109.435.202
1- Ödenecek Vergi ve Fonlar	19	229.397.887	104.006.413
2- Ödenecek Sosyal Güvenlik Kesintileri	19	14.973.516	5.428.789
3- Vadesi Geçmiş, Ertelenmiş veya Taksitlendirilmiş Vergi ve Diğer Yükümlülükler		-	-
4- Ödenecek Diğer Vergi ve Benzeri Yükümlülükler		-	-
5- Dönem Kârı Vergi ve Diğer Yasal Yükümlülük Kârşılıkları		-	-
6- Dönem Kârının Peşin Ödenen Vergi ve Diğer Yükümlülükleri		-	-
7- Diğer Vergi ve Benzeri Yükümlülük Kârşılıkları		-	-
G- Diğer Risklere İlişkin Kârşılıklar	47,1	171.023.297	28.150.205
1- Kıdem Tazminatı Kârşılığı		-	-
2- Sosyal Yardım Sandığı Varlık Açıkları Kârşılığı		-	-
3- Maliyet Giderleri Kârşılığı	47,2, 22	171.023.297	28.150.205

İlişikteki dipnotlar, bu finansal tabloların tamamlayıcı parçalarıdır.

31 Aralık 2023 Tarihi İtibarıyla
Bilanço

(Tüm tutar Türk Lirası (TL) olarak gösterilmiştir.)

YÜKÜMLÜLÜKLER			
III- Kısa Vadeli Yükümlülükler	Dipnot	Bağımsız Denetimden Geçmiş 31 Aralık 2023 31 Aralık 2023	Bağımsız Denetimden Geçmiş 31 Aralık 2022 31 Aralık 2022
H- Gelecek Aylara Ait Gelirler ve Gider Tahakkukları	19, 47.2	269.575.372	170.320.992
1- Ertelenmiş Komisyon Gelirleri	19, 47.2	269.575.372	170.320.992
2- Gider Tahakkukları		-	-
3- Gelecek Yıllara Ait Diğer Gelirler		-	-
I- Diğer Kısa Vadeli Yükümlülükler		11.854.388	26.842.967
1- Ertelenmiş Vergi Yükümlülüğü		-	-
2- Sayım ve Tesellüm Fazlalıkları		-	-
3- Diğer Çeşitli Kısa Vadeli Yükümlülükler	47.1	11.854.388	26.842.967
III - Kısa Vadeli Yükümlülükler Toplamı		13.034.593.027	6.787.650.475

İlişikteki dipnotlar, bu finansal tabloların tamamlayıcı parçalarıdır.

Neova Katılım Sigorta Anonim Şirketi

31 Aralık 2023 Tarihi İtibarıyla

Bilanço

(Tüm tutar Türk Lirası (TL) olarak gösterilmiştir.)

IV- Uzun Vadeli Yükümlülükler	Dipnot	Bağımsız Denetimden Geçmiş Cari Dönem 31 Aralık 2023	Bağımsız Denetimden Geçmiş Önceki Dönem 31 Aralık 2022
A- Finansal Borçlar		510.528	611.457
1- Kredi Kuruluşlarına Borçlar		-	-
2- Finansal Kiralama İşlemlerinden Borçlar	20	713.004	759.245
3- Ertelenmiş Finansal Kiralama Borçlanma Maliyetleri	20	(202.476)	(147.788)
4- Çıkartılmış Tahviller		-	-
5- Çıkartılmış Diğer Finansal Varlıklar		-	-
6- Çıkartılmış Diğer Finansal Varlıklar İhraç Farkı		-	-
7- Diğer Finansal Borçlar (Yükümlülükler)		-	-
B- Esas Faaliyetlerden Borçlar		-	-
1- Sigortacılık Faaliyetlerinden Borçlar		-	-
2- Reasürans Faaliyetlerinden Borçlar		-	-
3- Sigorta ve Reasürans Şirketlerinden Alınan Depolar		-	-
4- Emeklilik Faaliyetlerinden Borçlar		-	-
5- Diğer Esas Faaliyetlerden Borçlar		-	-
6- Diğer Esas Faaliyetlerden Borçlar Borç Senetleri Reeskontu		-	-
C- İlişkili Taraplara Borçlar		-	-
1- Ortaklara Borçlar		-	-
2- İştiraklere Borçlar		-	-
3- Bağlı Ortaklıklara Borçlar		-	-
4- Müşterek Yönetime Tabi Teşebbüslere Borçlar		-	-
5- Personele Borçlar		-	-
6- Diğer İlişkili Taraplara Borçlar		-	-
D- Diğer Borçlar		-	-
1- Alınan Depozito ve Teminatlar		-	-
2- Tedavi Giderlerine İlişkin SGK'ya Borçlar		-	-
3- Diğer Çeşitli Borçlar		-	-
4- Diğer Çeşitli Borçlar Reeskontu		-	-
E- Sigortacılık Teknik Kârsılıkları	2.20.d,17.15	42.149.019	33.722.509
1- Kazanılmamış Primler Kârşılığı – Net		-	-
2- Devam Eden Riskler Kârşılığı – Net		-	-
3- Matematik Kârşılıklar – Net		-	-
4- Muallak Tazminat Kârşılığı – Net		-	-
5- İkramiye ve İndirimler Kârşılığı – Net		-	-
6- Diğer Teknik Kârşılıklar – Net	2.21.e, 17.15	42.149.019	33.722.509
F- Diğer Yükümlülükler ve Kârşılıkları		-	-
1- Ödenecek Diğer Yükümlülükler		-	-
2- Vadesi Geçmiş, Ertelenmiş veya Taksitlendirilmiş Vergi ve Diğer Yükümlülükler		-	-
3- Diğer Borç ve Gider Kârşılıkları		-	-
G- Diğer Risklere İlişkin Kârşılıklar	22	15.395.790	16.871.557
1- Kıdem Tazminatı Kârşılığı	22	15.395.790	16.871.557
2- Sosyal Yardım Sandığı Varlık Açıkları Kârşılığı		-	-
H-Gelecek Yıllara Ait Gelirler ve Gider Tahakkukları		-	-
1- Ertelenmiş Komisyon Gelirleri		-	-
2- Gider Tahakkukları		-	-
3- Gelecek Aylara Ait Diğer Gelirler		-	-
I- Diğer Uzun Vadeli Yükümlülükler		-	-
1- Ertelenmiş Vergi Yükümlülüğü		-	-
2- Diğer Çeşitli Uzun Vadeli Yükümlülükler		-	-
IV- Uzun Vadeli Yükümlülükler Toplamı		58.055.337	51.205.523

İlişikteki dipnotlar, bu finansal tabloların tamamlayıcı parçalarıdır.

31 Aralık 2023 Tarihi İtibarıyla Bilanço

(Tüm tutar Türk Lirası (TL) olarak gösterilmiştir.)

ÖZSERMAYE			
V- Özsermaye	Dipnot	Bağımsız Denetimden Geçmiş Cari Dönem 31 Aralık 2023	Bağımsız Denetimden Geçmiş Önceki Dönem 31 Aralık 2022
A- Ödenmiş Sermaye		900.000.000	500.000.000
1- (Nominal) Sermaye	2.13, 15.3	900.000.000	500.000.000
2- Ödenmemiş Sermaye		-	-
3- Sermaye Düzeltmesi Olumlu Farkları		-	-
4- Sermaye Düzeltmesi Olumsuz Farkları		-	-
5- Tescilli Beklenen Sermaye		-	-
B- Sermaye Yedekleri		-	-
1- Hisse Senedi İhraç Primleri		-	-
2- Hisse Senedi İptal Kârları		-	-
3- Sermayeye Eklenecek Satış Kârları		-	-
4- Yabancı Para Çevirim Farkları		-	-
5- Diğer Sermaye Yedekleri		-	-
C- Kâr Yedekleri		93.876.798	47.788.688
1- Yasal Yedekler	15.2	43.291.020	42.933.205
2- Statü Yedekleri		-	-
3- Olağanüstü Yedekler		-	-
4- Özel Fonlar (Yedekler)		5.000.000	5.000.000
5- Finansal Varlıkların Değerlemesi		45.730.295	-
6- Diğer Kâr Yedekleri		(144.517)	(144.517)
D- Geçmiş Yıllar Kârları		271.667.960	264.869.494
1- Geçmiş Yıllar Kârları		271.667.960	264.869.494
E- Geçmiş Yıllar Zararları		-	-
1- Geçmiş Yıllar Zararları		-	-
F- Dönem Net Kârı		651.723.405	7.156.281
1- Dönem Net Kârı		651.723.405	7.156.281
2- Dönem Net Zararı		-	-
3- Dağıtımına Konu Olmayan Dönem Kârı		-	-
V- Özsermaye Toplamı		1.917.268.163	819.814.463
Yükümlülükler Toplamı (III+IV+V)		15.009.916.527	7.658.670.461

İlişikteki dipnotlar, bu finansal tabloların tamamlayıcı parçalarıdır.

Neova Katılım Sigorta Anonim Şirketi

31 Aralık 2023 Tarihine ait Gelir Tablosu

(Tüm tutar Türk Lirası (TL) olarak gösterilmiştir.)

I-TEKNİK BÖLÜM	Dipno	Bağımsız Denetimden Geçmiş Cari Dönem 01/01/2023-31/12/2023	Bağımsız Denetimden Geçmiş Önceki Dönem 01/01/2022-31/12/2022
A- Hayat Dışı Teknik Gelir		8.778.395.689	3.731.607.483
1- Kazanılmış Primler (Reasürör Payı Düşülmüş Olarak)		6.410.844.881	2.382.812.646
1.1- Yazılan Primler (Reasürör Payı Düşülmüş Olarak)	24	8.671.771.721	4.059.586.556
1.1.1- Brüt Yazılan Primler	24	11.517.253.521	5.693.771.170
1.1.2- Reasüröre Devredilen Primler	24, 10	(2.432.351.340)	(1.418.993.467)
1.1.3- SGK'ya Aktarılan Primler (-)	24, 10	(413.130.460)	(215.191.147)
1.2- Kazanılmamış Primler Kârşılığında Değişim (Reasürör Payı ve Devreden Kısım Düşülmüş Olarak)		(2.582.360.243)	(1.395.530.007)
1.2.1- Kazanılmamış Primler Kârşılığı		(3.180.897.869)	(1.899.591.669)
1.2.2- Kazanılmamış Primler Kârşılığında Reasürör Payı	10	485.427.497	455.594.202
1.2.3- Kazanılmamış Primler Kârşılığında SGK Payı (+/-)	10	113.110.129	48.467.460
1.3- Devam Eden Riskler Kârşılığında Değişim (Reasürör Payı ve Devreden Kısım Düşülmüş Olarak)	17,15	321.433.403	(281.243.903)
1.3.1- Devam Eden Riskler Kârşılığı	17,15	410.662.030	(361.035.636)
1.3.2- Devam Eden Riskler Kârşılığında Reasürör Payı	10,17,15	(89.228.627)	79.791.734
2- Teknik Olmayan Bölümden Aktarılan Yatırım Gelirleri	26	2.281.561.432	1.290.817.576
3- Diğer Teknik Gelirler (Reasürör Payı Düşülmüş Olarak)	47,5	9.610.578	4.028.170
3.1- Brüt Diğer Teknik Gelirler	47,5	9.610.578	4.028.170
3.2- Brüt Diğer Teknik Gelirlerde Reasürör Payı		-	-
4- Tahakkuk eden Rücu ve Sovtaj Gelirleri (+)	47,5	76.378.798	53.949.091
B- Hayat Dışı Teknik Gider		(8.265.849.192)	(4.176.121.066)
1- Gerçekleşen Tazminatlar (Reasürör Payı Düşülmüş Olarak)		(6.666.029.395)	(3.486.606.179)
1.1- Ödenen Tazminatlar (Reasürör Payı Düşülmüş Olarak)	17,15	(3.704.309.602)	(2.222.598.610)
1.1.1- Brüt Ödenen Tazminatlar	17,15	(6.356.145.403)	(2.888.427.633)
1.1.2- Ödenen Tazminatlarda Reasürör Payı	10,17,15	2.651.835.801	665.829.023
1.2- Muallak Tazminatlar Kârşılığında Değişim (Reasürör Payı ve Devreden Kısım Düşülmüş Olarak)		(2.961.719.793)	(1.264.007.569)
1.2.1- Muallak Tazminatlar Kârşılığı		(3.313.999.253)	(1.530.015.489)
1.2.2- Muallak Tazminatlar Kârşılığında Reasürör Payı	10	352.279.460	266.007.920
2- İkramiye ve İndirimler Kârşılığında Değişim (Reasürör Payı ve Devreden Kısım Düşülmüş Olarak)		-	9.097.355
2.1- İkramiye ve İndirimler Kârşılığı		-	9.097.355
2.2- İkramiye ve İndirimler Kârşılığında Reasürör Payı		-	-
3- Diğer Teknik Kârşılıklarda Değişim (Reasürör Payı ve Devreden Kısım Düşülmüş Olarak)	17,15	(8.426.510)	(10.429.223)
4- Faaliyet Giderleri	31, 32	(1.400.673.844)	(603.243.138)
5- Matematik Kârşılıklarda Değişim (Reasürör Payı ve Devreden Kısım Düşülmüş Olarak) (+/-)		-	-
5.1- Matematik Kârşılıklar		-	-
5.2- Matematik Kârşılıklarda Reasürör Payı (+)		-	-
6- Diğer Teknik Giderler (-)		(190.719.443)	(84.939.883)
6.1- Brüt Diğer Teknik Giderler (-)		(190.719.443)	(84.939.883)
6.2- Brüt Diğer Teknik Giderlerde Reasürör Payı (+)		-	-

İlişikteki dipnotlar, bu finansal tabloların tamamlayıcı parçalarıdır.

31 Aralık 2023 Tarihine ait Gelir Tablosu

(Tüm tutar Türk Lirası (TL) olarak gösterilmiştir.)

II-TEKNİK OLMAYAN BÖLÜM	Dipnot	Bağımsız Denetimden Geçmiş Cari Dönem 01/01/2023-31/12/2023	Bağımsız Denetimden Geçmiş Önceki Dönem 01/01/2022-31/12/2022
C- Teknik Bölüm Dengesi- Hayat Dışı (A-B)		512.546.497	(444.513.583)
F- Teknik Bölüm Dengesi- Hayat (D-E)		-	-
I - Teknik Bölüm Dengesi- Emeklilik (G-H)		-	-
J- Genel Teknik Bölüm Dengesi (C+F+I)		512.546.497	(444.513.583)
K- Yatırım Gelirleri		3.183.407.754	1.944.410.451
1- Finansal Yatırımlardan Elde Edilen Gelirler	26	1.460.159.106	423.522.418
2- Finansal Yatırımların Nakde Çevrilmesinden Elde Edilen Kârlar	26	320.008.992	132.032.908
3- Finansal Yatırımların Değerlemesi	26, 27	516.875.739	999.675.308
4- Kambiyo Kârları	26	860.170.467	369.581.482
5- İştiraklerden Gelirler		-	-
6- Bağlı Ortaklıklar ve Müşterek Yönetime Tabi Teşebbüslerden Gelirler		-	-
7- Arazi, Arsa ile Binalardan Elde Edilen Gelirler		-	-
8- Türev Ürünlerden Elde Edilen Gelirler	13	26.193.450	19.598.335
9- Diğer Yatırımlar		-	-
10- Hayat Teknik Bölümünden Aktarılan Yatırım Gelirleri		-	-
L- Yatırım Giderleri		(2.970.984.972)	(1.536.414.357)
1- Yatırım Yönetim Giderleri – Faiz Dahil	26	(431.171.491)	(20.511.572)
2- Yatırımlar Değer Azalışları		-	-
3- Yatırımların Nakde Çevrilmesi Sonucunda Oluşan Zararlar		-	-
4- Hayat Dışı Teknik Bölümüne Aktarılan Yatırım Gelirleri	26	(2.281.561.432)	(1.290.817.576)
5- Türev Ürünler Sonucunda Oluşan Zararlar	13	(58.140.642)	(178.275.575)
6- Kambiyo Zararları	26	(149.663.787)	(28.384.613)
7- Amortisman ve İtfa Payı Giderleri	6.8.26.31	(50.447.620)	(18.425.021)
8- Diğer Yatırım Giderleri		-	-
M- Diğer Faaliyetlerden ve Olağandışı Faaliyetlerden Gelir ve Kârlar ile Gider ve Zararlar		(73.245.874)	26.797.210
1- Kârşılıklar Hesabı	47.5	(76.742.511)	(44.902.099)
2- Reeskont Hesabı		(8.020.814)	(4.204.085)
3- Özellikli Sigortalar Hesabı		-	-
4- Enflasyon Düzeltmesi Hesabı		-	-
5- Ertelenmiş Vergi Varlığı Hesabı	21..35	8.080.192	66.412.340
6- Ertelenmiş Vergi Yükümlülüğü Gideri		-	-
7- Diğer Gelir ve Kârlar	47.5	12.995.859	10.678.250
8- Diğer Gider ve Zararlar	47.5	(9.558.600)	(1.187.196)
9- Önceki Yıl Gelir ve Kârları		-	-
10- Önceki Yıl Gider ve Zararları		-	-
N- Dönem Net Kârı veya Zararı		651.723.405	7.156.281
1- Dönem Kârı ve Zararı		651.723.405	(9.720.279)
2- Dönem Kârı Vergi ve Diğer Yasal Yükümlülük Kârşılıkları	35	-	16.876.560
3- Dönem Net Kâr veya Zararı		651.723.405	7.156.281
4- Enflasyon Düzeltme Hesabı		-	-

İlişikteki dipnotlar, bu finansal tabloların tamamlayıcı parçalarıdır.

Neova Katılım Sigorta Anonim Şirketi

31 Aralık 2023 Tarihi İtibarıyla Özsermaye Değişim Tablosu

(Tüm tutar Türk Lirası (TL) olarak gösterilmiştir.)

ÖZSERMAYE DEĞİŞİM TABLOSU					
Bağımsız Denetimden Geçmiş CARİ DÖNEM	Sermaye	İşletmenin Kendi Hisse Senetleri	Varlıklarda Değer Artışı	Öz sermaye Enflasyon Düzeltilmesi Farkları	
I - Önceki Dönem Başı Bakiyesi (01/01/2023)	500.000.000	-	-	-	
A- Sermaye artırımını	400.000.000	-	-	-	
1 - Nakit	400.000.000				
2 - İç Kaynaklardan	-				
B- İşletmenin aldığı kendi hisse senetleri	-	-	-	-	
C- Gelir tablosunda yer almayan kazanç ve kayıplar	-	-	-	-	
D- Varlıklarda değer artışı/(azalışı)	-	-	45.730.295	-	
E- Yabancı para çevrim farkları	-	-	-	-	
F- Diğer kazanç ve kayıplar	-	-	-	-	
G- Enflasyon düzeltme farkları	-	-	-	-	
H- Dönem net kârı	-	-	-	-	
I-Dağıtılan temettü	-	-	-	-	
J-Transfer	-	-	-	-	
II- Dönem Sonu Bakiyesi (31/12/2023) (I+ A+B+C+D+E+F+G+H+I+J)	900.000.000	-	45.730.295	-	
Bağımsız Denetimden Geçmiş ÖNCEKİ DÖNEM	Sermaye	İşletmenin Kendi Hisse Senetleri	Varlıklarda Değer Artışı	Öz sermaye Enflasyon Düzeltilmesi Farkları	
I - Önceki Dönem Başı Bakiyesi (01/01/2022)	500.000.000				
A- Sermaye artırımını	-	-	-	-	
1 - Nakit	-	-	-	-	
2 - İç Kaynaklardan	-	-	-	-	
B- İşletmenin aldığı kendi hisse senetleri	-	-	-	-	
C- Gelir tablosunda yer almayan kazanç ve kayıplar	-	-	-	-	
D- Varlıklarda değer artışı/(azalışı)	-	-	-	-	
E- Yabancı para çevrim farkları	-	-	-	-	
F- Diğer kazanç ve kayıplar	-	-	-	-	
G- Enflasyon düzeltme farkları	-	-	-	-	
H- Dönem net zararı	-	-	-	-	
I-Dağıtılan temettü	-	-	-	-	
J-Transfer	-	-	-	-	
II- Dönem Sonu Bakiyesi (31/12/2022) (I+ A+B+C+D+E+F+G+H+I+J)	500.000.000	-	-	-	

İlişikteki dipnotlar, bu finansal tabloların tamamlayıcı parçalarıdır.

	Yabancı Para Çevrim Farkları	Yasal Yedekler	Statü Yedekleri	Diğer Yedekler ve Dağıtılmamış Kârlar	Net Dönem Kârı (veya Zararı)	Geçmiş Yıllar Kârları - (Zararları)	Toplam
	-	42.933.205	-	4.855.483	7.156.281	264.869.494	819.814.463
	-	-	-	-	-	-	400.000.000
							400.000.000
	-	-	-	-	-	-	-
	-	-	-	-	-	-	-
	-	-	-	-	-	-	45.730.295
	-	-	-	-	-	-	-
	-	-	-	-	-	-	-
	-	-	-	-	-	-	-
	-	-	-	-	651.723.405	-	651.723.405
	-	-	-	-	-	-	-
	-	357.815	-	-	(7.156.281)	6.798.466	-
	-	43.291.020	-	4.855.483	651.723.405	271.667.960	1.917.268.163
	Yabancı Para Çevrim Farkları	Yasal Yedekler	Statü Yedekleri	Diğer Yedekler ve Dağıtılmamış Kârlar	Net Dönem Kârı (veya Zararı)	Geçmiş Yıllar Kârları -(Zararları)	Toplam
		30.620.275		4.855.483	230.518.183	46.664.241	812.658.182
	-	-	-	-	-	-	-
	-	-	-	-	-	-	-
	-	-	-	-	-	-	-
	-	-	-	-	-	-	-
	-	-	-	-	-	-	-
	-	-	-	-	-	-	-
	-	-	-	-	-	-	-
	-	-	-	-	7.156.281	-	7.156.281
	-	-	-	-	-	-	-
	-	12.312.930	-	-	(230.518.183)	218.205.253	-
	-	42.933.205	-	4.855.483	7.156.281	264.869.494	819.814.463

Neova Katılım Sigorta Anonim Şirketi

31 Aralık 2023 Tarihinde Sona Eren Hesap Dönemine Ait Nakit Akış Tablosu

(Tüm tutar Türk Lirası (TL) olarak gösterilmiştir.)

	Dipnot	Bağımsız Denetimden Geçmiş Cari Dönem (01/01/2023 – 31/12/2023)	Bağımsız Denetimden Geçmiş Önceki Dönem (01/01/2022 – 31/12/2022)
A. Esas faaliyetlerden kaynaklanan nakit akımları			
1. Sigortacılık faaliyetlerinden elde edilen nakit girişleri		13.871.661.722	7.004.336.625
2. Reasürans faaliyetlerinden elde edilen nakit girişleri		-	-
3. Emeklilik faaliyetlerinden elde edilen nakit girişleri		-	-
4. Sigortacılık faaliyetleri nedeniyle yapılan nakit çıkışı (-)		(4.616.245.157)	(2.378.393.127)
5. Reasürans faaliyetleri nedeniyle nakit çıkışı		(2.845.481.798)	(1.634.184.614)
6. Emeklilik faaliyetleri nedeniyle nakit çıkışı		-	-
7. Esas faaliyetler sonucu oluşan nakit (A1+A2+A3-A4-A5-A6)		6.409.934.767	2.991.758.884
8. Faiz ödemeleri		-	-
9. Gelir vergisi ödemeleri		(27.749.516)	(79.508.062)
10. Diğer nakit girişleri		414.115.236	412.361.095
11. Diğer nakit çıkışları (-)		(1.533.066.414)	(881.987.004)
12. Esas faaliyetlerden kaynaklanan net nakit		5.263.234.073	2.442.624.913
B. Yatırım faaliyetlerinden kaynaklanan nakit akımları			
1. Maddi varlıkların satışı	6.8	8.568.995	2.826.977
2. Maddi varlıkların iktisabı	6.8	(244.029.092)	(43.873.373)
3. Mali varlık iktisabı (-)		(32.745.067.014)	(8.127.395.949)
4. Mali varlıkların satışı		29.711.623.500	6.724.779.181
5. Alınan kâr payları		1.780.168.098	555.555.326
6. Alınan temettüler		-	-
7. Diğer nakit girişleri		340.827.235	295.813.739
8. Diğer nakit çıkışları (-)		(3.415.158.994)	(1.520.261.079)
9. Yatırım faaliyetlerinden kaynaklanan net nakit		(4.563.067.272)	(2.112.555.178)
C. Finansman faaliyetlerinden kaynaklanan nakit akımları			
1. Hisse senedi ihracı		-	-
2. Kredilerle ilgili nakit girişleri/(çıkışları)		150.779.007	150.040.402
3. Finansal kiralama borçları ödemeleri (-)		-	-
4. Ödenen temettüler		-	-
5. Diğer nakit girişleri		400.000.000	-
6. Diğer nakit çıkışları		-	-
7. Finansman faaliyetlerinden kaynaklanan net nakit		550.779.007	150.040.402
D. Kur farklarının nakit ve nakit benzerlerine olan etkisi		671.026.560	108.655.620
E. Nakit ve nakit benzerlerinde meydana gelen net artış (A12+B9+C7+D)		1.921.972.368	588.765.757
F. Dönem başındaki nakit ve nakit benzerleri mevcudu		1.897.343.272	1.308.577.515
G. Dönem sonundaki nakit ve nakit benzerleri mevcudu (E+F)	2.12	3.819.315.640	1.897.343.272

İlişikteki dipnotlar, bu finansal tabloların tamamlayıcı parçalarıdır.

31 Aralık 2023 Tarihinde Sona Eren Hesap Dönemine Ait Kâr Dağıtım Tablosu

(Tüm tutar Türk Lirası (TL) olarak gösterilmiştir.)

	Dipnot	Bağımsız Denetimden Geçmiş Cari Dönem 31 Aralık 2023 ^(*)	Bağımsız Denetimden Geçmiş Önceki Dönem 31 Aralık 2022
I. DÖNEM KÂRININ DAĞITIMI ^(*)			
1.1. DÖNEM KÂRI		651.723.405	(9.720.279)
1.2. ÖDENECEK VERGİ VE YASAL YÜKÜMLÜLÜKLER		-	16.876.560
1.2.1. Kurumlar Vergisi (Gelir Vergisi)		-	16.876.560
1.2.2. Gelir Vergisi Kesintisi		-	-
1.2.3. Diğer Vergi ve Yasal Yükümlülükler		-	-
A NET DÖNEM KÂRI (1.1 - 1.2)		651.723.405	7.156.281
1.3. GEÇMİŞ DÖNEMLER ZARARI (-)		-	-
1.4. BİRİNCİ TERTİP YASAL AKÇE		-	-
1.5. ŞİRKETTE BIRAKILMASI VE TASARRUFU ZORUNLU YASAL FONLAR (-)		-	-
B DAĞITILABİLİR NET DÖNEM KÂRI [(A - (1.3 + 1.4 + 1.5))] ^(*)		651.723.405	7.156.281
1.6. ORTAKLARA BİRİNCİ TEMETTÜ (-)		-	-
1.6.1. Hisse Senedi Sahiplerine		-	-
1.6.2. İmtiyazlı Hisse Senedi Sahiplerine		-	-
1.6.3. Katılma İntifa Senedi Sahiplerine		-	-
1.6.4. Kâra İştirakli Tahvil Sahiplerine		-	-
1.6.5. Kâr ve Zarar Ortaklığı Belgesi Sahiplerine		-	-
1.7. PERSONELE TEMETTÜ (-)		-	-
1.8. KURUCULARA TEMETTÜLER (-)		-	-
1.9. YÖNETİM KURULUNA TEMETTÜ (-)		-	-
1.10. ORTAKLARA İKİNCİ TEMETTÜ (-)		-	-
1.10.1. Hisse Senedi Sahiplerine		-	-
1.10.2. İmtiyazlı Hisse Senedi Sahiplerine		-	-
1.10.3. Katılma İntifa Senedi Sahiplerine		-	-
1.10.4. Kâra İştirakli Tahvil Sahiplerine		-	-
1.10.5. Kâr ve Zarar Ortaklığı Belgesi Sahiplerine		-	-
1.11. İKİNCİ TERTİP YASAL YEDEK AKÇE (-)		-	-
1.12. STATÜ YEDEKLERİ (-)		-	-
1.13. OLAĞANÜSTÜ YEDEKLER		-	-
1.14. DİĞER YEDEKLER		-	-
1.15. ÖZEL FONLAR		-	-
II. YEDEKLERDEN DAĞITIM		-	-
2.1. DAĞITILAN YEDEKLER		-	-
2.2. İKİNCİ TERTİP YASAL YEDEKLER (-)		-	-
2.3. ORTAKLARA PAY (-)		-	-
2.3.1. Hisse Senedi Sahiplerine		-	-
2.3.2. İmtiyazlı Hisse Senedi Sahiplerine		-	-
2.3.3. Katılma İntifa Senedi Sahiplerine		-	-
2.3.4. Kâra İştirakli Tahvil Sahiplerine		-	-
2.3.5. Kâr ve Zarar Ortaklığı Belgesi Sahiplerine		-	-
2.4. PERSONELE PAY (-)		-	-
2.5. YÖNETİM KURULUNA PAY (-)		-	-
III. HİSSE BAŞINA KÂR		-	-
3.1. HİSSE SENEDİ SAHİPLERİNE		-	-
3.2. HİSSE SENEDİ SAHİPLERİNE (%)		-	-
3.3. İMTİYAZLI HİSSE SENEDİ SAHİPLERİNE		-	-
3.4. İMTİYAZLI HİSSE SENEDİ SAHİPLERİNE (%)		-	-
IV. HİSSE BAŞINA TEMETTÜ		-	-
4.1. HİSSE SENEDİ SAHİPLERİNE		-	-
4.2. HİSSE SENEDİ SAHİPLERİNE (%)		-	-
4.3. İMTİYAZLI HİSSE SENEDİ SAHİPLERİNE		-	-
4.4. İMTİYAZLI HİSSE SENEDİ SAHİPLERİNE (%)		-	-

^(*) 2023 yılına ilişkin kâr dağıtım önerisi henüz Yönetim Kurulu tarafından hazırlanmamış olduğundan 2023 yılı kâr dağıtım tablosu doldurulmamıştır.

İlişikteki dipnotlar, bu finansal tabloların tamamlayıcı parçalarıdır.

Neova Katılım Sigorta Anonim Şirketi

**31 Aralık 2023 Tarihi İtibarıyla hazırlanan
Finansal Tablolara İlişkin Dipnotlar**

(Tüm tutar Türk Lirası (TL) olarak gösterilmiştir.)

1 Genel bilgiler**1.1 Şirket'in adı ve son sahibi**

Neova Katılım Sigorta Anonim Şirketi (Eski adıyla Neova Sigorta A.Ş.) ("Şirket") 17 Temmuz 2008 Tarihinde Haliç Sigorta Anonim Şirketi adı altında kurulmuştur. Şirket yönetimi isim değişikliği yapılmasına karar verip Şirket'in ismini 26 Ocak 2009 tarihi itibarıyla Neova Sigorta Anonim Şirketi olarak kayıt ettirmiştir. Şirket'e T.C. Hazine ve Maliye Bakanlığı tarafından sigortacılık faaliyetlerinde bulunabilme ruhsatı 2 Aralık 2009 tarihinde verilmiş olup 16 Aralık 2009 tarihi itibarıyla poliçe üretimine başlamıştır. Neova Katılım Sigorta Anonim Şirketi'nin nihai ortaklık yapısına 2.13 no'lu dipnotta yer verilmiştir.

Ek olarak, 2 Temmuz 2021 tarihli 10362 sayılı Türkiye Ticaret Sicil Gazetesi'nde yayınlanarak; Şirket unvanının "Neova Katılım Sigorta A.Ş." olarak 29 Haziran 2021 tarihinde tescil edildiği ilan olunmuştur.

1.2 Kuruluş ikametgahı ve yasal yapısı

Neova Katılım Sigorta Anonim Şirketi, E-5 Yanyol Üzeri Şaşmaz Plaza No:6 Kat:3 34742 Kozyatağı/İstanbul adresinde faaliyet göstermekte olup, Türk Ticaret Kanunu (TTK) hükümlerine göre kurulmuş Anonim Şirket statüsündedir. Şirket faaliyetlerini, 5684 sayılı Sigortacılık Kanunu'nda belirlenen esaslara göre yürütmektedir.

1.3 İşletmenin fiili faaliyet konusu

Şirket'in fiili faaliyet konusu hayat dışı branşlarda (Emniyeti Suistimal, Finansal Kayıplar, Genel Sorumluluk, Genel Zararlar, Hastalık ve Sağlık, Hava Araçları, Hukuksal Korunma, Kara Araçları, Kaza, Nakliyat, Yangın ve Doğal Afetler, Ferdi Kaza, Su Araçları dallarında) sigortacılık faaliyeti yürütmektedir.

1.4 Kuruluş faaliyetlerinin ve esas çalışma alanlarının niteliklerinin açıklanması 1.2 ve 1.3 nolu dipnotlarda açıklanmıştır.**1.5 Kategorileri itibarıyla yıl içinde çalışan personelin ortalama sayısı**

Şirket'te 31 Aralık 2023 tarihi itibarıyla 6'ü üst düzey yönetici (31 Aralık 2022: 4), 63'ü orta kademeli yönetici, (31 Aralık 2022: 57) olmak üzere toplam 483 kişi (31 Aralık 2022: 373) çalışmaktadır.

	31 Aralık 2023	31 Aralık 2022
Üst ve orta kademeli yöneticiler	69	61
Diğer personel	414	312
Toplam	483	373

1.6 Yönetim kurulu başkan ve üyeleriyle genel müdür, genel koordinatör, genel müdür yardımcıları gibi üst düzey yöneticilere cari dönemde sağlanan ücret ve benzeri menfaatlerin toplam tutarı

Yönetim kurulu başkan ve üyeleriyle genel müdür, genel müdür yardımcıları gibi üst yöneticilere cari dönemde sağlanan ücret ve benzeri menfaatlerin toplamı 1 Ocak – 31 Aralık 2023 dönemi itibarıyla 26.162.963TL (1 Ocak – 31 Aralık 2022: 17.081.908 TL).

1.7 Finansal tablolarda; yatırım gelirlerinin ve faaliyet giderlerinin (personel, yönetim, araştırma geliştirme, pazarlama ve satış, dışarıdan sağlanan fayda ve hizmetler ile diğer faaliyet giderleri) dağıtımında kullanılan anahtarlar**Teknik olmayan bölümden teknik bölüme aktarılan yatırım gelirleri**

T.C. Hazine ve Maliye Bakanlığı'nın, 4 Ocak 2008 tarihli ve 2008/1 numaralı "Sigortacılık Tek Düzen Hesap Planı Çerçevesinde Hazırlanmakta Olan Finansal Tablolarda Kullanılan Anahtarların Usul ve Esaslarına İlişkin Genelge" si çerçevesinde, teknik karşılıkları karşılayan varlıkların yatırıma yönlendirilmesinden elde edilen tüm gelirler, teknik bölüme aktarılmaktadır. Teknik bölüme aktarılan tutar, alt branşlara her bir branş için reasürör payı düşülmüş olarak hesaplanan net nakit akışı tutarlarının toplam net nakit akışı tutarlarına bölünmesi yoluyla bulunan oranlar nispetinde dağıtılmaktadır. Net nakit akışı, net yazılan primlerden, net ödenen hasarların düşülmesi yoluyla bulunan tutardır.

31 Aralık 2023 Tarihi İtibarıyla hazırlanan Finansal Tablolara İlişkin Dipnotlar

(Tüm tutar Türk Lirası (TL) olarak gösterilmiştir.)

1 Genel bilgiler (devamı)

Faaliyet giderlerinin dağıtımı

31 Aralık 2023 ve 31 Aralık 2022 tarihleri itibarıyla, direkt dağılımı yapılamayan personel, yönetim, araştırma ve geliştirme, pazarlama ve satış giderleri ile dışarıdan sağlanan fayda ve hizmetler ile diğer faaliyet giderleri T.C. Hazine ve Maliye Bakanlığı'nın yukarıdaki paragrafta belirtilen genelgesi çerçevesinde, her bir alt branş için son üç yılda üretilen poliçe sayısı, brüt yazılan prim miktarı ile hasar ihbar adedinin sırasıyla toplam üretilen poliçe sayısı, toplam brüt yazılan prim miktarı ve hasar ihbar adedine oranlanmasıyla bulunan oranların ağırlıklı ortalamasına göre dağıtılmaktadır.

1.8 Finansal tabloların tek bir şirketi mi yoksa grubu mu içerdığı

Finansal tablolar yalnızca Neova Katılım Sigorta Anonim Şirketi hakkında bilgiler içermektedir.

1.9 Raporlayan işletmenin adı veya diğer kimlik bilgileri ve bu bilgide önceki bilanço tarihinden beri olan değişiklikler

Adı/Ticaret ünvanı:	Neova Katılım Sigorta Anonim Şirketi
Yönetim merkezi adresi:	E-5 Yanyol Üzeri Şaşmaz Plaza No:6 Kat:3 34742 Kozyatağı/İSTANBUL
Telefon:	0216 665 55 55
Faks:	0216 665 55 99
İnternet sayfası adresi:	www.neova.com.tr
Elektronik posta adresi:	info@neova.com.tr

1.10 Bilanço tarihinden sonraki olaylar

Bilanço tarihinden sonraki olaylar 46 no'lu dipnotta yer verilmiştir.

1 Ocak – 31 Aralık 2023 ara hesap dönemine ait finansal tablolar 22 Şubat 2024 tarihinde Şirket Yönetim Kurulu tarafından onaylanmıştır.

2 Önemli muhasebe politikalarının özeti

2.1 Hazırlık esasları

2.1.1 Finansal tabloların düzenlenmesinde kullanılan temeller ve kullanılan özel muhasebe politikalarıyla ilgili bilgiler

Şirket, kayıtlarını T.C. Hazine ve Maliye Bakanlığı, 30 Aralık 2004 tarihli ve 25686 Sayılı Resmi Gazete'de yayımlanan ve 1 Ocak 2005 tarihinde yürürlüğe giren Sigortacılık Hesap Planı ve İzahnamesi Hakkında Tebliğ (Hesap Planı Hakkında Tebliğ) kapsamında yer alan Sigortacılık Hesap Planına göre Türk Lirası (TL) olarak tutmaktadır.

Şirket, finansal tablolarını, 14 Haziran 2007 tarih ve 26522 sayılı Resmi Gazete'de yayınlanan 5684 sayılı Sigortacılık Kanunu gereğince yürürlükte bulunan düzenlemelerde belirlenen muhasebe ilke ve standartlara, 18 Ekim 2019 tarihli Cumhurbaşkanlığı Kararnamesi ile kurulan Sigortacılık ve Özel Emeklilik Düzenleme ve Denetleme Kurumu ("SEDDK") tarafından yayımlanan diğer yönetmelik, açıklama ve genelgelere ve bunlar ile düzenlenmiş konular dışında Türkiye Muhasebe Standartları ("TMS") ile Türkiye Finansal Raporlama Standartları ("TFRS") hükümlerini içeren "Sigortacılık Muhasebe ve Finansal Raporlama Mevzuatı"na uygun olarak hazırlamaktadır. SEDDK'nın kurulması ve sigortacılık sektörüne ilişkin düzenleme faaliyetine başlamasından önceki sigortacılık mevzuatı ise T.C. Hazine ve Maliye Bakanlığı ("Hazine ve Maliye Bakanlığı") tarafından yayımlanmıştır.

Şirket, faaliyetlerini TMS ve TFRS ile T.C. Hazine ve Maliye Bakanlığı tarafından bu kapsamda yayımlanan diğer açıklamalar, yönetmelikler ve genelgeler çerçevesinde muhasebeleştirmektedir. T.C. Hazine ve Maliye Bakanlığı'nın 18 Şubat 2008 tarihli sektör duyurusunda, TFRS 4 - "Sigorta Sözleşmeleri" ile TMS 1 "Finansal Tabloların Sunuluşu"na ilişkin standartların uygulanmayacağı açıklanmıştır.

Neova Katılım Sigorta Anonim Şirketi

31 Aralık 2023 Tarihi İtibarıyla hazırlanan Finansal Tablolara İlişkin Dipnotlar

(Tüm tutar Türk Lirası (TL) olarak gösterilmiştir.)

2 Önemli muhasebe politikalarının özeti (devamı)

2.1 Hazırlık esasları (devamı)

2 Kasım 2011 tarihli Resmi Gazete’de yayınlan Kanun Hükmünde Kararname uyarınca kurulan Kamu Gözetimi, Muhasebe ve Denetim Standartları Kurumu (KGK) diğer yetki ve görevlerinin yanı sıra, tabi oldukları kanunlar gereği defter tutmakla yükümlü olanlara ait finansal tablolarını; ihtiyaca uygunluğunu, şeffaflığını, güvenilirliğini, anlaşılabilirliğini, karşılaştırılabilirliğini ve tutarlılığını sağlamak amacıyla, uluslararası standartlarla uyumlu TMS’leri oluşturmak ve yayımlamakla ve Türkiye Muhasebe Standartlarının uygulamasına yönelik ikincil düzenlemeleri yapmak ve gerekli kararları almakla, bu konuda kendi alanları itibarıyla düzenleme yetkisi bulunan kurum ve kuruluşların yapacakları düzenlemeler hakkında onay vermeye yetkilidir.

13 Ocak 2011 tarihli 6102 sayılı “Türkiye Muhasebe Standartlarının Uygulama Kapsamının Belirlenmesine İlişkin Kurul Kararı” uyarınca; 660 sayılı KHK’da belirtilen kamu yararını ilgilendiren kuruluşlar, 6102 sayılı Kanununun 397 nci maddesi çerçevesinde Bakanlar Kurulu kararıyla bağımsız denetime tabi olacaklar ve aynı Kanununun 1534 üncü maddesinin ikinci fıkrasında sayılan şirketler münferit ve konsolide finansal tablolarını hazırlarken TMS’yi uygular.

Bu düzenlemede yer alan finansal tablo örnekleri; 19 Ekim 2005 tarihli ve 5411 sayılı Bankacılık Kanununda öngörülen faaliyet konularından en az birini yürütmek üzere kurulan kuruluşlar, kalkınma ve yatırım bankaları ve finansal holding şirketleri ile 6 Aralık 2012 tarihli ve 6362 sayılı Sermaye Piyasası Kanunu, 3 Eylül 2007 tarihli ve 5684 sayılı Sigortacılık Kanunu ve 28 Mart 2001 tarihli 4632 sayılı Bireysel Emeklilik Tasarruf ve Yatırım Sistemi Kanunu ve bunların ilgili mevzuatı çerçevesinde sigortacılık, bireysel emeklilik veya sermaye piyasası faaliyetlerinde bulunmak üzere kurulan finansal kuruluşlar gibi finansal kuruluşlar kendi mevzuatına tabi olarak faaliyet göstermektedir.

Finansal tablolar; sigortacılık mevzuatı gereği yürürlükte bulunan muhasebe ve finansal raporlamaya ilişkin düzenlemeler ve bunlar ile düzenlenmeyen konularda Türkiye Muhasebe Standartları hükümlerine uygun olarak hazırlanır.

2.1.2 Finansal tabloların anlaşılması için uygun olan diğer muhasebe politikaları

Yüksek Enflasyon Dönemlerinde Finansal Tabloların Düzeltilmesi

TMS 29 “Yüksek Enflasyonlu Ekonomilerde Finansal Raporlama” Standardına göre, fonksiyonel para birimi yüksek enflasyonlu bir ekonominin para birimi olan işletmeler finansal tablolarını raporlama dönemi sonundaki paranın satın alma gücüne göre raporlamaktadırlar. Kamu Gözetimi Muhasebe ve Denetim Standartları Kurumu’nun (KGK) 23 Kasım 2023 tarihinde yaptığı açıklamaya istinaden, Türkiye Finansal Raporlama Standartları (TFRS)’ni uygulayan işletmelerin 31 Aralık 2023 tarihinde veya sonrasında sona eren yıllık raporlama dönemine ait finansal tablolarının “TMS 29 Yüksek Enflasyonlu Ekonomilerde Finansal Raporlama”da yer alan muhasebe ilkelerine uygun olarak enflasyon etkisine göre düzeltilerek sunulması gerekmektedir. Aynı açıklamada, kendi alanlarında düzenleme ve denetleme yapmakla yetkili kurum ya da kuruluşların enflasyon muhasebesinin uygulanmasına yönelik farklı geçiş tarihleri belirleyebilecekleri ifade edilmiş olup, bu kapsamda Sigortacılık ve Özel Emeklilik Düzenleme ve Denetleme Kurumu (SEDDK); 6 Aralık 2023 tarihli Kurul kararı uyarınca; sigorta ve reasürans şirketlerinin 31 Aralık 2023 tarihli finansal tablolarının enflasyon düzeltilmesine tabi tutulmayacağını açıklamıştır.

Buna istinaden Şirket’in 31 Aralık 2023 tarihli finansal tablolarında “TMS 29 Yüksek Enflasyonlu Ekonomilerde Finansal Raporlama Standardı” uygulanmamıştır.

2.1.3 Kullanılan ve geçerli olan para birimi

Şirket’in geçerli olan ve raporlama para birimi Türk Lirası (TL)’dir.

2.1.4 Finansal tablolarda sunulan tutarların yuvarlanma derecesi

Finansal tablolarda ve ilgili dipnotlarda aksi belirtilmedikçe tüm tutarlar TL olarak ve yuvarlanmadan gösterilmiştir.

31 Aralık 2023 Tarihi İtibarıyla Hazırlanan Finansal Tablolara İlişkin Dipnotlar

(Tüm tutar Türk Lirası (TL) olarak gösterilmiştir.)

2 Önemli muhasebe politikalarının özeti (devamı)

2.1 Hazırlık esasları (devamı)

2.1.5 Finansal tabloların düzenlenmesinde kullanılan ölçüm temeli

Finansal tablolar, güvenilir ölçümü mümkün olması durumunda gerçeğe uygun değerleri üzerinden ölçülen alım-satım amaçlı finansal varlıklar hariç yüksek enflasyon döneminin sona erdiği tarih kabul edilen 31 Aralık 2004 tarihine kadar enflasyon muhasebesinin etkilerine göre düzeltilmiş tarihi maliyet esasına göre hazırlanmıştır.

2.1.6 Muhasebe tahminlerindeki değişiklikler ve hatalar

Muhasebe tahminlerindeki değişiklikler, yalnızca bir döneme ilişkin ise, değişikliğin yapıldığı cari dönemde, ayrıca gelecek dönemlere ilişkin ise, gelecek dönemleri kapsayacak şekilde, ileriye yönelik olarak uygulanır. Cari dönemde muhasebe tahminlerinde değişiklik yapılmamıştır.

Muhasebe politikalarında yapılan önemli değişiklikler ve tespit edilen önemli muhasebe hataları geriye dönük olarak uygulanır ve önceki dönem finansal tabloları yeniden düzenlenir. Cari dönemde muhasebe politikası değişikliği ve tespit edilen önemli muhasebe hatası yoktur.

Muhasebe tahminlerine ilişkin açıklamalar 3 – *Önemli muhasebe tahminleri ve hükümleri* notunda verilmiştir.

2.1.7 Kârşılaştırmalı bilgiler

Finansal durum ve performans trendlerinin tespitine imkan vermek üzere, Şirket'in cari dönem finansal tabloları önceki dönemle kârşılaştırmalı olarak hazırlanmaktadır. Cari dönem finansal tabloların sunumu ile uygunluk sağlanması açısından kârşılaştırmalı bilgiler gerekli görüldüğünde yeniden sınıflandırılır.

2.2 Konsolidasyon

Hazine Müsteşarlığı tarafından 31 Aralık 2008 tarih ve 27097 sayılı Resmi Gazete'de yayımlanan "Sigorta ve Reasürans Şirketleri ile Emeklilik Şirketlerinin Konsolide Finansal Tablolarının Düzenlenmesine İlişkin Tebliğ" ("Konsolidasyon Tebliği") ile sigorta, reasürans ve emeklilik şirketlerinin; 31 Mart 2009 tarihinden itibaren konsolide olmayan finansal tablolara ilave olarak konsolide finansal tablo yayımlamasını istemektedir.

Şirket'in bağlı ortaklığı konumundaki Neova GmbH, Konsolidasyon Tebliği'nde öngörülen istisna çerçevesinde; söz konusu bağlı ortaklığın aktif toplamının Şirket'in aktif toplamının yüzde birinden az olması nedeniyle konsolidasyon kapsamı dışında bırakılmış ve 31 Aralık 2023 tarihi itibarıyla elde etme maliyetinden kayıtlara yansıtılmıştır.

2.3 Bölüm raporlaması

Şirket 31 Aralık 2023 ve 31 Aralık 2022 tarihleri itibarıyla Türkiye'de ve sadece tek bir raporlanabilir bölüm olarak takip edilen hayat dışı sigortacılık alanında faaliyetlerini sürdürmektedir. Şirket halka açık olmayıp, TFRS 8 - "Faaliyet Bölümleri" standardı kapsamında bölüm raporlaması yapmamaktadır.

Neova Katılım Sigorta Anonim Şirketi

**31 Aralık 2023 Tarihi İtibarıyla hazırlanan
Finansal Tablolara İlişkin Dipnotlar**

(Tüm tutar Türk Lirası (TL) olarak gösterilmiştir.)

2 Önemli muhasebe politikalarının özeti (devamı)**2.4 Yabancı para çevrimi**

Şirket'in işlevsel para birimi Türk Lirası'dır. Şirket, yabancı para cinsinden gerçekleşen işlemleri işlem tarihindeki geçerli kurları esas alarak muhasebeleştirilmiş olup, bilanço tarihleri itibarıyla bilançoda yer alan yabancı para cinsinden varlık ve borçları ise TCMB döviz alış kurları ile değerlemiştir. Yabancı para cinsinden olan işlemlerin ve bilançolarda yer alan kalemlerin TL'ye çevrilmesinden doğan kur farkı gider ya da gelirleri ilgili dönemlerde gelir tablolarına yansıtılmaktadır.

Dönem sonu kullanılan kurlar aşağıdaki gibidir:

	31 Aralık 2023			31 Aralık 2022		
	TL/ABD Doları	TL/Euro	TL/GBP	TL/ABD Doları	TL/Euro	TL/GBP
Döviz alış kuru	29,4382	32,5739	37,4417	18,6983	19,9349	22,4892
Döviz satış kuru	29,4913	32,6326	37,6369	18,7320	19,9708	22,6065

2.5 Maddi duran varlıklar

Maddi duran varlıklar TMS 16 "Maddi Duran Varlıklar" ile ilgili kısımdaki hükümlere göre düzenlenmiştir.

Maddi duran varlıklar, elde etme maliyetinden birikmiş amortismanın düşülmesi ile gösterilmektedir. Amortisman, maddi varlıkların faydalı ömürleri esas alınarak doğrusal amortisman yöntemi kullanılarak kıst yöntemle ayrılmaktadır. Maddi duran varlıkların, faydalı ömürleri esas alınarak tahmin edilen amortisman dönemleri, aşağıda belirtilmiştir:

Makine ve teçhizatlar	3-15 yıl
Demirbaşlar ve tesisatlar	5-15 yıl
Motorlu taşıtlar	5 yıl
Diğer maddi varlıklar	5 yıl
Finansal kiralama yoluyla edinilmiş maddi duran varlıklar	2-10 yıl

Maddi varlıklarda değer düşüklüğü olduğuna işaret eden koşulların mevcut olması halinde, olası bir değer düşüklüğünün tespiti amacıyla inceleme yapılır ve bu inceleme sonunda maddi varlığın kayıtlı değeri geri kazanılabilir değerinden fazla ise kayıtlı değeri, kârşılık ayrılmak suretiyle geri kazanılabilir değerine indirilir. Maddi varlıkların elden çıkartılması dolayısıyla oluşan kâr ve zararlar diğer faaliyet gelirleri ve giderleri hesaplarına dahil edilirler.

2.6 Yatırım amaçlı gayrimenkuller

Şirket'in bilanço tarihleri itibarıyla yatırım amaçlı gayrimenkulleri bulunmamaktadır.

2.7 Maddi olmayan duran varlıklar

Maddi olmayan duran varlıklar iktisap edilmiş bilgi sistemleri, imtiyaz haklarını ve bilgisayar yazılımlarını içermektedir. Maddi olmayan duran varlıklar, elde etme maliyeti üzerinden kaydedilir ve elde edildikleri tarihten sonra tahmini faydalı ömürleri üzerinden doğrusal amortisman yöntemi ile kıst amortismanına tabi tutulur. Değer düşüklüğünün olması durumunda maddi olmayan duran varlıkların kayıtlı değeri, geri kazanılabilir değerine getirilir. Maddi olmayan duran varlıkların bilanço tarihleri itibarıyla amortisman süreleri aşağıdaki gibidir:

Yazılımlar	3 yıl
Lisanslar	15 yıl

31 Aralık 2023 Tarihi İtibarıyla Hazırlanan Finansal Tablolara İlişkin Dipnotlar

(Tüm tutar Türk Lirası (TL) olarak gösterilmiştir.)

2 Önemli Muhasebe Politikalarının Özeti (Devamı)

2.8 Finansal Varlıklar

Finansal varlıklar; nakit mevcudunu, sözleşmeden doğan ve karşı taraftan nakit veya başka bir finansal varlık edinme veya karşılıklı olarak finansal araçları değiştirme hakkını ya da karşı tarafın sermaye aracı işlemlerini ifade eder.

Finansal varlıklar, gerçeğe uygun değer farkı kâr/zarara yansıtılan finansal varlıklar, vadeye kadar elde tutulacak finansal yatırımlar, satılmaya hazır finansal varlıklar ve kredi ve alacaklar olarak dört grupta sınıflandırılabilir.

Gerçeğe uygun değer farkı kâr/zarara yansıtılan finansal varlıklar, ilişikteki finansal tablolarda alım-satım amaçlı finansal varlıklar olarak tanımlanmış olup, alım-satım amaçlı finansal varlıklar ve türev finansal varlıklardan oluşmaktadır. Gerçeğe uygun değer farkı kâr/zarara yansıtılan finansal varlıklar gerçeğe uygun değerleri üzerinden ölçülmekte ve ölçüm sonucu oluşan kazanç ya da kayıplar gelir tablosuna yansıtılmaktadır. Alım-satım amaçlı borçlanma senetlerinin elde tutulması süresince kazanılan faiz gelirleri ile elde etme maliyeti ile ilgili menkul değerlerin gerçeğe uygun değerleri arasındaki fark, gelir tablosunda faiz gelirleri içinde gösterilmekte olup söz konusu finansal varlıkların vadesinden önce elden çıkırılması sonucunda oluşan kazanç veya kayıplar ticari gelir/gider olarak muhasebeleştirilmektedir.

Kredi ve alacaklar, sabit veya belirlenebilir nitelikte ödemelere sahip olan, aktif bir piyasada işlem görmeyen ve borçluya para, mal ve hizmet sağlama yoluyla yaratılan türev olmayan finansal varlıklardır. Şirket'in finansal tablolarında kredi ve alacaklar, var ise değer düşüklüğü için ayrılan karşılık tutarı düşülerek, etkin faiz yöntemiyle hesaplanan itfa edilmiş maliyet bedelleri üzerinden ölçülmektedir.

Vadeye kadar elde tutulacak finansal varlıklar, vade sonuna kadar elde tutulma niyetiyle edinilen, fonlama kabiliyeti dahil olmak üzere vade sonuna kadar elde tutulabilmesi için gerekli koşulların sağlanmış olduğu, sabit veya belirlenebilir ödemeleri ile sabit vadesi bulunan ve kredi ve alacaklar dışında kalan finansal varlıklardan oluşmaktadır. Vadeye kadar elde tutulacak finansal varlıklar ilk kayda alımlarını takiben, var ise değer düşüklüğü için ayrılan karşılık tutarı düşülerek, etkin faiz yöntemiyle hesaplanan itfa edilmiş maliyet bedelleri üzerinden muhasebeleştirilmektedir. Şirket'in önceden vadeye kadar elde tutulan yatırımlar arasında sınıflandırılan ancak, sınıflandırma esaslarına uyulmadığından iki yıl boyunca bu sınıflandırmaya tabi tutulmayacak finansal varlığı bulunmamaktadır.

Satılmaya hazır finansal varlıklar, kredi ve alacaklar, vadeye kadar elde tutulacak yatırımlar ve alım-satım amaçlılar dışında kalan finansal varlıklardan oluşmaktadır. Satılmaya hazır finansal varlıklar maliyet bedelleri üzerinden kayıtlara alınmakta olup, müteakip dönemlerde ilgili finansal varlıkların gerçeğe uygun değerleri üzerinden ölçülmektedir. Satılmaya hazır finansal varlıkların gerçeğe uygun değerlerindeki değişikliklerden kaynaklanan ve ilgili finansal varlıkların etkin faiz yöntemiyle hesaplanan itfa edilmiş maliyet bedelleri ile gerçeğe uygun değerleri arasındaki farkları ifade eden gerçekleşmemiş kazanç ve kayıplar özkaynak kalemleri içerisinde "Finansal Varlıkların Değerlemesi" hesabında gösterilmektedir. Satılmaya hazır finansal varlıkların elden çıkırılması durumunda gerçeğe uygun değer uygulaması sonucunda özkaynak hesaplarında oluşan değer, gelir tablosuna aktarılmaktadır.

Aktif bir piyasada işlem görmeyen yatırımlar için gerçeğe uygun değer, değerlendirme yöntemleri kullanılarak hesaplanmakta; faiz, vade ve benzeri diğer koşullar bakımından aynı nitelikli piyasalarda işlem gören benzer menkul değerlerin piyasa fiyatları baz alınarak gerçeğe uygun değer tespiti yapılmaktadır.

Satılmaya hazır finansal varlık olarak sınıflandırılan hisse senetlerinden aktif bir piyasada (borsada) işlem görenler, söz konusu piyasadaki (borsadaki) kayıtlı fiyatları dikkate alınarak gerçeğe uygun değerleri ile finansal tablolara yansıtılmaktadır. Aktif bir piyasada (borsada) işlem görmeyen hisse senetleri ise elde etme maliyetleri üzerinden izlenmekte, bu varlıklar varsa değer azalış karşılıkları düşüldükten sonra maliyet bedelleri ile finansal tablolarda gösterilmektedir. Menkul değerlerin alım ve satım işlemleri teslim tarihinde muhasebeleştirilmektedir. Finansal varlıklar, bu varlıklar üzerindeki sözleşmeye bağlı haklardaki kontrol kaybedildiği zaman kayıtlardan çıkırılır. Bu durum bu hakların gerçekleşmesi, vadesinin dolması veya teslim edilmesi durumunda oluşur.

Neova Katılım Sigorta Anonim Şirketi

**31 Aralık 2023 Tarihi İtibarıyla hazırlanan
Finansal Tablolara İlişkin Dipnotlar**

(Tüm tutar Türk Lirası (TL) olarak gösterilmiştir.)

2 Önemli muhasebe politikalarının özeti (devamı)**2.8 Finansal varlıklar (devamı)****Finansal varlıklarda değer düşüklüğü**

Şirket her raporlama döneminde, bir finansal varlık veya finansal varlık grubunun değer düşüklüğüne uğradığına ilişkin ortada tarafsız göstergelerin bulunup bulunmadığı hususunu değerlendirir. Bir finansal varlık ya da finansal varlık grubunun, sadece ve sadece ilgili varlığın ilk muhasebeleştirilmesinden sonra bir veya birden fazla zarar/kayıp olayının meydana geldiğine ve söz konusu zarar olayının ilgili finansal varlığın veya varlık grubunun güvenilir bir biçimde tahmin edilebilen gelecekteki tahmini nakit akışları üzerindeki etkisi sonucunda değer düşüklüğüne uğradığına ilişkin tarafsız bir göstergenin bulunması durumunda değer düşüklüğüne uğradığı varsayılır ve değer düşüklüğü zararı oluşur.

Alacaklar, tahsil edilememe riskine karşı özel kârşılıkları düşüldükten sonraki net tutarlarıyla gösterilmiştir. Kredi ve alacaklar tutarlarının tahsil edilemeyecek olduğunu düzenli incelemeler neticesinde gösteren bir durumun söz konusu olması halinde alacaklar için tahsil edilebileceği tutara kadar özel kârşılık ayrılmaktadır. Sermaye araçlarının geri kazanılabilir tutarı o aracın gerçeğe uygun değeridir. Gerçeğe uygun değerleriyle ölçülen borçlanma araçlarının geri kazanılabilir tutarı tahmini gelecekteki nakit akımlarının piyasadaki faiz oranları ile bugünkü değere indirgenmiş halini ifade eder.

Değer düşüklüğü kayıtlara alındıktan sonra oluşan bir olay eğer değer düşüklüğünün geri çevrilmesini nesnel olarak sağlıyorsa değer düşüklüğü geri çevrilir. İtfa edilmiş maliyet ile ölçülen finansal varlıklar ile satılmaya hazır finansal varlık olarak sınıflandırılmış borçlanma senetlerindeki değer düşüklüğünün geri çevrilmesi gelir tablosundan yapılır. Satılmaya hazır finansal varlık olarak sınıflandırılmış sermaye araçlarından oluşan finansal varlıklardaki değer düşüklüğünün geri çevrilmesi ise doğrudan özkaynaklardan yapılır.

2.9 Varlıklarda değer düşüklüğü**Duran varlıklarda değer düşüklüğü:**

Şirket, her raporlama döneminde varlıklarının değer düşüklüğüne uğramış olabileceğine dair herhangi bir belirtinin bulunup bulunmadığını değerlendirmektedir. Böyle bir belirtinin mevcut olması durumunda ilgili varlığın geri kazanılabilir tutarını TMS 36 – Varlıklarda Değer Düşüklüğüne İlişkin Türkiye Muhasebe Standardı çerçevesinde tahmin etmekte ve geri kazanılabilir tutarın ilgili varlığın defter değerinin altında olması durumunda değer düşüklüğü kârşılığı ayırmaktadır.

Dönemin reeskont ve kârşılık giderleri 47 – Diğer notunda detaylı olarak sunulmuştur.

2.10 Türev finansal araçlar

Şirket yabancı para forward ve swap sözleşmesi kullanmakta olup, bu sözleşmelerin piyasa değerlerini hesaplamak için dönem sonu piyasa kur ve faiz oranlarını kullanmaktadır. Şirket'in 31 Aralık 2023 itibarıyla elinde bulundurduğu türev araçların değerlendirilmesinden kaynaklı 323.655 TL tutar "Diğer Finansal Borçlar" kalemi altında bilançoda gösterilmiştir. (31 Aralık 2022: Diğer Finansal Borçlar 77.013.188 TL).

Şirket türev işlemlerini, TMS 39 – *Finansal Araçlar: Muhasebe ve Ölçme* standardı hükümleri uyarınca alım-satım amaçlı işlemler olarak sınıflandırmaktadır.

Türev işlemlerin ilk olarak kayda alınmasında gerçeğe uygun değerleri dikkate alınmaktadır.

Türev işlemler dolayısıyla gerekli olan teminat tutarları ve değerlemeleri alım satım amaçlı finansal varlıklar altında yer almaktadır.

Türev işlemlerden doğan yükümlülük ve alacaklar sözleşme tutarları üzerinden nazım hesaplara kaydedilmektedir.

Türev işlemler kayda alınmalarını izleyen dönemlerde gerçeğe uygun değerleri üzerinden ölçülmekte ve gerçeğe uygun değer pozitif veya negatif olmasına göre "Gelir Tahakkukları" veya "Diğer finansal borçlar" hesaplarında bilanço içerisinde gösterilmektedir. Yapılan ölçüm sonucu ilgili türev finansal araçların gerçeğe uygun değerlerinde meydana gelen değişimler, gelir tablosuna yansıtılmaktadır.

31 Aralık 2023 Tarihi İtibarıyla hazırlanan Finansal Tablolara İlişkin Dipnotlar

(Tüm tutar Türk Lirası (TL) olarak gösterilmiştir.)

2 Önemli muhasebe politikalarının özeti (devamı)

2.11 Finansal varlıkların netleştirilmesi (mahsup edilmesi)

Finansal varlık ve yükümlülükler, netleştirmeye yönelik yasal bir hakka ve yaptırım gücüne sahip olunması ve söz konusu varlık ve yükümlülükleri net bazda tahsil etme/ödeme veya eş zamanlı sonuçlandırma niyetinin olması durumunda bilançoda netleştirilerek gösterilmektedir.

2.12 Nakit ve nakit benzerleri

Nakit ve nakit benzerleri, kasa ve bankalardaki vadeli ve vadesiz nakit para ile kredi kartı tutarlarını içermektedir. Nakit benzeri değerler kolayca nakde dönüştürülebilir ve değer kaybetme riski bulunmayan kısa vadeli yüksek likiditeye sahip yatırımlardır.

Nakit ve nakit benzerleri elde etme maliyetleri toplamı ile gösterilmiştir.

Nakit akış tablosu

Nakit akış tablosunda yer alan nakit ve nakit benzerleri aşağıda gösterilmiştir:

	31 Aralık 2023	31 Aralık 2022
Bankalar	3.787.095.907	1.315.210.935
- Vadesiz hesap	2.450.882.557	47.993.092
- Vadeli katılım hesabı	1.336.213.350	1.267.217.842
Bloke kredi kartları (Not 13)	59.944.818	391.601.941
Diğer Nakit ve Nakit Benzeri Varlıklar	-	14.298.241
Nakit ve nakit benzerleri	3.847.040.725	1.721.111.117
Vadesi 3 ayı aşan vadeli katılım hesapları	-	199.300.000
Kâr payı tahakkuku	(27.725.085)	(23.067.845)
Nakit akış tablosuna baz olan nakit ve nakit benzerleri	3.819.315.640	1.897.343.272

2.13 Sermaye

31 Aralık 2023 ve 31 Aralık 2022 tarihleri itibarıyla Şirket'in sermaye ve ortaklık yapısı aşağıdaki gibidir:

31 Aralık 2023 tarihi itibarıyla Şirket'in nominal sermayesi 900.000.000 TL (31 Aralık 2022: 500.000.000 TL)'dir. Şirket'in çıkarılmış sermayesi her biri 1 TL nominal değerde 900.000.000 (31 Aralık 2022: 500.000.000) adet paydan oluşmaktadır.

Şirket, 17 Haziran 2021 tarihli yönetim kurulu kararı ile 84.800.000 olan ödenmiş sermayesini, 166.390.637 TL'si 2020 yılı kârından, 248.809.363 TL'si geçmiş yıl kârlarından kârşılanmak üzere 415.200.000 TL tutarında artırarak 500.000.000 TL'ye, 2 Şubat 2023 tarihli yönetim kurulu kararı ile ise; 400.000.000 TL nakit olarak arttırılarak 900.000.000 TL'ye çıkartılmıştır.

Bilanço tarihleri itibarıyla payların ortaklar bazında dağılımı aşağıda gösterilmiştir:

Adı	31 Aralık 2023		31 Aralık 2022	
	Pay Oranı	Pay tutarı	Pay Oranı	Pay tutarı
Kuveyt Türk Katılım Bankası A.Ş.	%100,00	900.000.000	%100,00	500.000.000
Nominal sermaye		900.000.000		500.000.000
Ödenmemiş sermaye		-		-
Ödenmiş sermaye		900.000.000		500.000.000

Neova Katılım Sigorta Anonim Şirketi

31 Aralık 2023 Tarihi İtibarıyla hazırlanan Finansal Tablolara İlişkin Dipnotlar

(Tüm tutar Türk Lirası (TL) olarak gösterilmiştir.)

2 Önemli muhasebe politikalarının özeti (devamı)

2.14 Sigorta ve yatırım sözleşmeleri – sınıflandırma

Sigorta sözleşmeleri

Sigorta sözleşmeleri sigorta riskini transfer eden sözleşmelerdir. Sigorta sözleşmeleri sigortalıyı hasar olayının olumsuz ekonomik sonuçlarına karşı sigorta poliçesinde taahhüt edilen şart ve koşullar altında korur. Şirket tarafından üretilen başlıca sigorta sözleşmeleri yangın ve doğal afetler, nakliyat, kara araçları, raylı araçlar, hava araçları, su araçları, kaza, genel sorumluluk, kara araçları sorumluluk, su araçları sorumluluk, hava araçları sorumluluk, genel zararlar, ferdi kaza, emniyeti suistimal, finansal kayıplar sözleşmeleridir. Şirket'in 31 Aralık 2023 ve 31 Aralık 2022 tarihleri itibarıyla faaliyetleri ile ilgili tüm sözleşmeleri sigorta sözleşmelerinden oluşmakta olup yatırım sözleşmesi bulunmamaktadır.

Reasürans sözleşmeleri

Şirket, faaliyet gösterdiği branşlardaki sigorta risklerini reasürör şirketlere reasürans sözleşmeleri çerçevesinde devretmektedir. Reasürans varlıkları reasürans şirketlerinden alacak rakamlarını ifade etmektedir. Reasürans varlıklarındaki değer düşüklüğü rapor tarihi itibarıyla değerlendirilmektedir.

Reasürans sözleşmelerine ilişkin gelir ve giderler, tahakkuk ettikleri tarihte kâr zarar hesaplarında dönemsel ilkesi göz önünde bulundurularak muhasebeleştirilir. Reasürans anlaşmaları, Şirket'in sigorta sözleşmelerinden kaynaklanan yükümlülüklerini ortadan kaldırmaz, finansal tablolarda mevcut olan sigorta riskini transfer etmez. Yazılan primler ve oluşan hasarlar finansal tablolarda brüt ve reasürans hissesi ayrı olarak gösterilmektedir. Reasürans varlıkları ve borçları, sözleşme sona erdiğinde finansal tablolardan çıkartılır.

2.15 Sigorta ve yatırım sözleşmelerinde isteğe bağlı katılım özellikleri

Bulunmamaktadır (31 Aralık 2022 – Bulunmamaktadır).

2.16 İsteğe bağlı katılım özelliği olmayan yatırım sözleşmeleri

Bulunmamaktadır (31 Aralık 2022 – Bulunmamaktadır).

2.17 Borçlar

Sözleşmeye dayalı finansal yükümlülükler:

- Başka bir işletmeye nakit veya bir başka finansal varlık vermeyi öngören, veya
- İşletmenin bir başka işletmeyle finansal araçlarını, işletmenin aleyhinde olacak şekilde karşılıklı olarak değiştirmesini öngören sözleşmeye dayalı yükümlülüklerdir.

Şirket'in bilanço tarihleri itibarıyla kredi borcu bulunmamaktadır.

2.18 Vergiler

Kurumlar Vergisi

15 Nisan 2020 tarih 7394 sayılı kanununun 25. maddesi ile 5520 sayılı Kanunun "Kurumlar vergisi ve geçici vergi oranı" başlıklı 32. maddesinin birinci fıkrasında yapılan değişiklikle; bankalar, finansal kiralama, faktoring, finansman ve tasarruf finansman şirketleri, elektronik ödeme ve para kuruluşları, yetkili döviz müesseseleri, varlık yönetim şirketleri, sermaye piyasası kurumları ile sigorta ve reasürans şirketleri ve emeklilik şirketlerinin kurum kazançları üzerinden kurumlar vergisi oranının %25 olarak uygulanması hükme bağlanmıştır. Ayrıca aynı Kanununun 26. maddesi söz konusu %25'lik oranın 1 Temmuz 2022 tarihinden itibaren verilmesi gereken beyannamelerden başlamak ve 1 Şubat 2022 tarihinden itibaren başlayan vergilendirme dönemine ait kurum kazançları için geçerli olmak üzere 2022 takvim yılında da uygulanacaktır.

31 Aralık 2023 Tarihi İtibarıyla Hazırlanan Finansal Tablolara İlişkin Dipnotlar

(Tüm tutar Türk Lirası (TL) olarak gösterilmiştir.)

2 Önemli Muhasebe Politikalarının Özeti (devamı)

2.18 Vergiler (devamı)

15/7/2023 tarihli ve 32249 Sayılı Resmi Gazete’de yayımlanan ile 7456 Sayılı “6/2/2023 Tarihinde Meydana Gelen Depremlerin Yol Açtığı Ekonomik Kayıpların Telifisi İçin Ek Motorlu Taşıtlar Vergisi İhdası ile Bazı Kanunlarda ve 375 Sayılı Kanun Hükmünde Kararnamede Değişiklik Yapılması Hakkında Kanun ile 5520 sayılı Kurumlar Vergisi Kanunu’nda değişiklikler yapılmıştır. Buna göre; 1 Ekim 2023 tarihinden itibaren verilmesi gereken beyannamelerden başlamak üzere Kurumlar vergisi oranı bankalar, 6361 sayılı Kanun kapsamındaki şirketler, elektronik ödeme ve para kuruluşları, yetkili döviz müesseseleri, varlık yönetim şirketleri, sermaye piyasası kurumları ile sigorta ve reasürans şirketleri ve emeklilik şirketleri açısından %25’ten %30’a çıkartılmıştır.

Bu oran, kurumların ticari kazancına vergi yasaları gereğince indirimi kabul edilmeyen giderlerin ilave edilmesi, vergi yasalarında yer alan istisna (iştirak kazançları istisnası gibi) ve diğer indirimlerin düşülmesi sonucu bulunacak vergi matrahına uygulanır. Kâr dağıtılmadığı takdirde başka bir vergi ödenmemektedir.

Türkiye’deki bir işyeri ya da daimi temsilcisi aracılığı ile gelir elde eden kurumlar ile Türkiye’de yerleşik kurumlara ödenen kâr paylarından (temettü) stopaj yapılmaz. 3 Şubat 2009 tarih ve 27130 sayılı Resmi Gazete’de yayımlanan 2009/14593 sayılı Bakanlar Kurulu kararı ve 3 Şubat 2009 tarih ve 27130 sayılı Resmi Gazete’de yayımlanan 2009/14594 sayılı Bakanlar Kurulu kararı ile 5520 Sayılı Kurumlar Vergisi Kanunu’nun 15 ve 30 uncu maddelerinde yer alan bazı tevkifat oranları yeniden belirlenmiştir. Bu bağlamda Türkiye’de bir işyeri ya da daimi temsilcisi aracılığı ile gelir elde eden dar mükellef kurumlar ile Türkiye’de yerleşik kurumlara yapılanlar dışındaki temettü ödemelerine uygulanan stopaj oranı %10’dur. Dar mükellef kurumlara ve gerçek kişilere yapılan kâr dağıtımlarına ilişkin stopaj oranlarının uygulanmasında, ilgili Çifte Vergilendirmeyi Önleme Anlaşmalarında yer alan uygulamalar da göz önünde bulundurulur. Kârın sermayeye ilavesi, kâr dağıtımı sayılmaz ve stopaj uygulanmaz. Geçici vergiler o yıl kazançlarının tabi olduğu kurumlar vergisi oranında hesaplanarak ödenir. Yıl içinde ödenen geçici vergiler, o yılın yıllık kurumlar vergisi beyannamesi üzerinden hesaplanan kurumlar vergisine mahsup edilebilmektedir.

Türk vergi mevzuatına göre beyanname üzerinde gösterilen mali zararlar 5 yılı aşmamak kaydıyla dönem kurum kazancından indirilebilirler. Ancak, mali zararlar, geçmiş yıl kârlarından mahsup edilemez. Şirket’in bilanço tarihi itibarıyla indirilebilir mali zararları bulunmamaktadır. Türkiye’de ödenecek vergiler konusunda vergi otoritesi ile mutabakat sağlamak gibi bir uygulama bulunmamaktadır. Kurumlar vergisi beyannameleri hesap döneminin kapandığı ayı takip eden dördüncü ayın 25’inci günü akşamına kadar bağlı bulunan vergi dairesine verilir. Bununla beraber, vergi incelemesine yetkili makamlar beş yıl zarfında muhasebe kayıtlarını inceleyebilir ve hatalı işlem tespit edilirse ödenecek vergi miktarları değişebilir.

28 Aralık 2023 tarihli Resmi Gazete’de yayımlanan Torba Kanun’un 17’ci maddesiyle Bankalar, Finansal Kiralama, Faktoring, Finansman ve Tasarruf Finansman Şirketleri Kanunu kapsamındaki şirketler, ödeme ve elektronik para kuruluşları, yetkili döviz müesseseleri, varlık yönetim şirketleri, sermaye piyasası kurumları ile sigorta ve reasürans şirketleri ve emeklilik şirketleri 31 Aralık 2023 tarih itibarıyla Vergi Usul Kanunu uyarınca enflasyon muhasebesini uygulayacak olup, geçici vergi dönemleri de dahil olmak üzere 2024 ve 2025 hesap dönemlerinde yapılan enflasyon düzeltmesinden kaynaklanan kâr/zarar farkı, matrahın tespitinde dikkate alınmayacaktır.

Ertelenmiş vergi

Ertelenmiş vergi borcu veya varlığı, TMS 12 – Gelir Vergileri standardı uyarınca varlıkların ve borçların finansal tablolarda gösterilen değerleri ile yasal vergi matrahı hesabında dikkate alınan tutarları arasındaki “geçici farklar” üzerinden vergi etkilerinin hesaplanmasıyla belirlenmektedir. Vergi mevzuatına göre varlıkların ya da borçların iktisap tarihinde oluşan mali ya da ticari kârı etkilemeyen farklar bu hesaplamanın dışında tutulmaktadır.

Hesaplanan ertelenmiş vergi varlıkları ile ertelenmiş vergi yükümlülükleri, finansal tablolarda, sadece ve sadece işletmelerin cari vergi varlıklarını, cari vergi yükümlülükleri ile netleştirmek için yasal bir hakkı varsa ve ertelenmiş vergi varlık ve yükümlülüğü aynı vergilendirilebilir işletmenin gelir vergisi ile ilişkili ise net olarak gösterilebilmektedir.

Neova Katılım Sigorta Anonim Şirketi

31 Aralık 2023 Tarihi İtibarıyla hazırlanan Finansal Tablolara İlişkin Dipnotlar

(Tüm tutar Türk Lirası (TL) olarak gösterilmiştir.)

2 Önemli muhasebe politikalarının özeti (devamı)

2.18 Vergiler (devamı)

İlgili finansal varlıkların değerlemesi sonucu oluşan kazanç veya zararlar gelir tablosunda muhasebeleştirilmişse, bunlarla ilgili oluşan cari dönem kurumlar vergisi veya ertelenmiş vergi geliri veya gideri de gelir tablosunda muhasebeleştirilmektedir. İlgili finansal varlıkların değerlemesi sonucu oluşan kazanç veya kayıplar doğrudan doğruya özkaynak hesaplarında muhasebeleştirilmişse, ilgili vergi etkileri de doğrudan özkaynak hesaplarında muhasebeleştirilmektedir.

2.19 Çalışanlara sağlanan faydalar

Tanımlanan fayda planı:

Şirket, yürürlükteki İş Kanunu uyarınca istifalar ve haklı nedenler dışındaki işten çıkarmalarda ve emeklilik halinde personele tazminat ödemek durumundadır. Bu tazminat, 31 Aralık 2023 tarihi itibarıyla işten çıkarma veya emeklilik tarihine kadar çalışılan her yıl için 23.489 TL'yi geçmemek şartı ile 30 günlük ücret karşılığıdır (31 Aralık 2022: 19.983 TL).

Kıdem tazminatına ilişkin yükümlülüklerin "Çalışanlara Sağlanan Faydalara İlişkin Türkiye Muhasebe Standardı" ("TMS 19") hükümleri çerçevesinde belirli aktüeryal tahminler kullanılarak tüm çalışanların gelecekteki olası yükümlülük tutarlarının tahmini karşılığının net bugünkü değeri üzerinden hesaplanması gerekmektedir. Şirket, 1 Ocak – 31 Aralık 2023 tarihi itibarıyla ilgili yükümlülükler için aktüeryal kazanç/kayıp hesaplamamıştır (1 Ocak – 31 Aralık 2022: Bulunmamaktadır).

Tanımlanan katkı planı:

Şirket, Sosyal Sigortalar Kurumu'na zorunlu olarak sosyal sigortalar primi ödemektedir. Şirket'in bu primleri ödediği sürece başka yükümlülüğü kalmamaktadır. Bu primler tahakkuk ettikleri dönemde personel giderlerine yansıtılmaktadır.

2.20 Kiralama işlemleri

a) Kiralama Tanımı

TFRS 16'ya geçişte, Şirket, hangi işlemlerin kiralama olarak sınıflandırılmasıyla ilgili olarak; eski haliyle kiralama olarak tanımlanan sözleşmeleri kolaylaştırıcı uygulamayı kullanarak kiralama tanımını karşılayıp karşılamadığını yeniden değerlendirilmeksizin uygulamayı seçmiştir. Dolayısıyla, TFRS 16'yı sadece daha önce kira sözleşmeleri olarak tanımlanan sözleşmelere uygulamıştır. TMS 17 ve TFRS Yorum 4'e göre kiralama içermeyen sözleşmelerin, bir kiralama işlemi içerip içermediği yeniden değerlendirilmemiştir. Bu nedenle, TFRS 16 kapsamındaki kiralama tanımı yalnızca 1 Ocak 2019'da veya sonrasında yapılan veya değişikliğe uğrayan sözleşmelere uygulanmıştır.

Şirket, bir kiralama bileşenini içeren bir sözleşmenin yeniden değerlendirilmesinde veya sözleşme başlangıcında, her bir kiralama sözleşmesi ve kiralama dışı bileşene, nispi tek başına fiyatına dayanarak dağıtmıştır. Bununla birlikte, kiracı olduğu mülkler için, Şirket kiralama dışı bileşenleri ayırmamayı ve kiralama olmayan ve kiralama niteliği taşımayan bileşenleri tek bir kiralama bileşeni olarak muhasebeleştirmeyi seçmiştir.

b) Kiracı olarak

Şirket araç ve bina kiralamasında bulunmaktadır.

Kiracı olarak, Şirket daha önce kiralama işleminin, varlığın mülkiyetine sahip olmaktan kaynaklanan risk ve faydaların tamamının devredilip devredilmediğinin değerlendirilmesine dayalı olarak faaliyet veya finansal kiralama olarak sınıflandırılmış olmasına karşın artık Şirket TFRS 16 uyarınca, çoğu kiralaması için kullanım hakkı varlıklarını ve kiralama borçlarını finansal tablolarına almıştır diğer bir ifadeyle, bu kiralama işlemleri finansal durum tablosunda sunulmaktadır.

Şirket, içsel değerlendirmeler sonucunda faaliyet kiralaması yoluyla edinilen makine kiralamaları, BT ekipmanı ve diğer kiralama işlemleri tutarlarını önemlilik seviyesi altında kalması nedeniyle TFRS 16 kapsamı dışında değerlendirerek ilgili kira ödemelerini diğer faaliyet giderleri altında muhasebeleştirmektedir.

31 Aralık 2023 Tarihi İtibarıyla hazırlanan Finansal Tablolara İlişkin Dipnotlar

(Tüm tutar Türk Lirası (TL) olarak gösterilmiştir.)

2 Önemli muhasebe politikalarının özeti (devamı)

2.20 Kiralama işlemleri (devamı)

Şirket, kiralamanın fiilen başladığı tarihte kullanım hakkı varlığını ve kira yükümlülüğünü finansal tablolarına alır. Kullanım hakkı varlığı, başlangıçta maliyet değeri üzerinden ölçülür ve sonradan birikmiş amortisman ve birikmiş değer düşüklüğü zararları düşülmüş ve kira yükümlülüğünün yeniden ölçümüne göre düzeltilmiş maliyeti üzerinden ölçer. Bir kullanım hakkı varlığı yatırım amaçlı gayrimenkul tanımını karşıladığında, yatırım amaçlı gayrimenkul olarak sunulur. Kullanım hakkı varlığı başlangıçta maliyet değerinden ölçülmüş ve kiralamanın fiilen başladığı tarihten sonra Şirket'in muhasebe politikalarına uygun olarak gerçeğe uygun değeri üzerinden ölçülür.

Kiralamanın fiilen başladığı tarihte, kira yükümlülüğü o tarihte ödenmemiş olan kira ödemelerinin bugünkü değeri üzerinden ölçülür. Kira ödemeleri, kiralamadaki zımni faiz oranının kolaylıkla belirlenebilmesi durumunda, bu oran, kolaylıkla belirlenememesi durumunda, Şirket'in alternatif borçlanma faiz oranını kullanarak iskonto edilir. Genel olarak, Şirket iskonto oranı olarak alternatif borçlanma faiz oranını kullanmıştır. Şirket'in, 1 Ocak 2023 itibarıyla finansal durum tablosuna yansıttığı EURO ve TL kira yükümlülüklerine uyguladığı alternatif borçlanma faiz oranlarının ağırlıklı ortalaması sırasıyla %2,00 ve %39'dur.

Kiralamanın fiilen başladığı tarihten sonra kiracı, kira yükümlülüğünün defter değerini, kira yükümlülüğündeki faizi yansıtacak şekilde artırır ve defter değerini, yapılan kira ödemelerini yansıtacak şekilde azaltır. Kiralama süresinde ve varlığı satın alma opsiyonuna ilişkin yapılan değerlendirmede değişiklik olması durumunda ve kalıntı değer taahhüdü kapsamında ödenmesi beklenen tutarlarda bir değişiklik olması ve endeks veya oranda meydana gelen bir değişiklik sonucunda bu ödemelerde bir değişiklik olması durumlarında yeniden ölçülür.

Şirket, yenileme opsiyonlarını içeren bazı kira sözleşmeleri için kira süresini belirlemek için kendi yargısını kullanmıştır. Şirket'in bu tür opsiyonları uygulamak için makul ölçüde emin olup olmadığını değerlendirmesi, kiralama süresini etkiler; dolayısıyla bu husus muhasebeleştirilen kiralama borçlarının ve kullanım hakkı varlıklarının tutarlarını önemli ölçüde etkilemektedir.

2.21 Kârşılıklar

Kârşılıklar, şarta bağlı yükümlülükler ve şarta bağlı varlıklar

Kârşılıklar ancak ve ancak Şirket'in geçmişten gelen ve halen devam etmekte olan bir yükümlülüğü (yasal ya da yapısal) varsa ve bu yükümlülük sebebiyle işletmeye ekonomik çıkar sağlayan kaynakların elden çıkması olasılığı mevcutsa ve gerçekleşecek yükümlülüğün miktarı güvenilir bir şekilde tahmin edilebiliyorsa kayıtlara alınmaktadır. Paranın zaman içindeki değer kaybı önem kazandığında, kârşılıklar paranın zaman değerini (ve uygun ise yükümlülüğe özel riskleri) yansıtan cari piyasa tahminlerinin vergi öncesi oranı ile gelecekteki nakit akımlarının iskonto edilmesi sonucu hesaplanmaktadır.

Şarta bağlı yükümlülükler, kaynak aktarımını gerektiren durum yüksek bir olasılık taşıyor ise finansal tablolara yansıtılmayıp dipnotlarda açıklanmaktadır. Şarta bağlı varlıklar ise finansal tablolara yansıtılmayıp ekonomik getiri yaratma ihtimali yüksek olduğu takdirde dipnotlarda açıklanır.

Sigortacılık teknik kârşılıkları

a) Kazanılmamış primler kârşılığı:

7 Ağustos 2007 tarih ve 26606 sayılı Resmi Gazete'de yayımlanarak 1 Ocak 2008 tarihinden itibaren yürürlüğe giren "Sigorta ve Reasürans ile Emeklilik Şirketlerinin Teknik Kârşılıklarına ve Bu Kârşılıkların Yatırılacağı Varlıklara İlişkin Yönetmelik" ("Teknik Kârşılıklar Yönetmeliği") uyarınca, kazanılmamış primler kârşılığı, yürürlükte bulunan sigorta sözleşmeleri için tahakkuk etmiş primlerin herhangi bir komisyon veya diğer bir indirim yapılmaksızın brüt olarak gün esasına göre ertesi hesap dönemi veya hesap dönemlerine sarkan kısmından oluşmaktadır. Belirli bir bitiş tarihi olmayan emtea nakliyat sigortası sözleşmelerinde, son üç ayda tahakkuk etmiş primlerden sonra kalan tutarın %50'si kazanılmamış primler kârşılığı olarak ayrılır.

Neova Katılım Sigorta Anonim Şirketi

31 Aralık 2023 Tarihi İtibarıyla hazırlanan Finansal Tablolara İlişkin Dipnotlar

(Tüm tutar Türk Lirası (TL) olarak gösterilmiştir.)

2 Önemli muhasebe politikalarının özeti (devamı)

2.21 Kârşılıklar (devamı)

Sigortacılık teknik kârşılıkları (devamı)

a) Kazanılmamış primler kârşılığı (devamı)

28 Temmuz 2010 tarih ve 27655 sayılı Resmi Gazete’de yayımlanarak 30 Eylül 2010 tarihinden itibaren yürürlüğe giren teknik kârşılıkları konu alan “Sigorta ve Reasürans ile Emeklilik Şirketlerinin Teknik Kârşılıklarına ve Bu Kârşılıkların Yatırılacağı Varlıklara İlişkin Yönetmelikte Değişiklik Yapılmasına Dair Yönetmelik” uyarınca, kazanılmamış primler kârşılığının hesaplanması sırasında, sigorta teminatının başladığı gün ile bitiş günü yarım gün olarak dikkate alınıp ve buna göre hesaplama yapılmaktadır.

Teknik Kârşılıklar Yönetmeliği uyarınca dövize endekli sigorta sözleşmelerine ilişkin kazanılmamış primler kârşılığının hesabı sırasında, sigorta sözleşmesinde ayrıca bir kur belirtilmemişse ilgili primin tahakkuk tarihindeki Türkiye Cumhuriyet Merkez Bankası’nın Resmi Gazete’de ilan ettiği döviz satış kurları dikkate alınmaktadır.

Kazanılmamış primler kârşılığı reasürör payı tutarının hesabında yürürlükte bulunan reasürans anlaşmalarının şartları dikkate alınmaktadır. Şirket, 31 Aralık 2023 tarihi itibarıyla brüt 6.630.373.450 TL (31 Aralık 2022: 3.449.475.581 TL) kazanılmamış primler kârşılığı, 1.539.956.565 TL (31 Aralık 2022: 941.418.939 TL) kazanılmamış primler kârşılığı reasürans payı ayırmıştır.

31 Aralık 2023 tarihi itibarıyla 15.658 TL tutarındaki uzun süreli ferdi kaza için hesaplanan aktüeryal matematik kârşılığı, (31 Aralık 2022: 9 TL) kazanılmamış primler kârşılığı hesabının altında sunulmuştur. Bölüşmesiz reasürans anlaşmaları için tahakkuk etmiş tutarların gelecek dönem veya dönemlere isabet eden kısmı ertelenmiş giderler hesabında takip edilir. 31 Aralık 2023 tarihi itibarıyla peşin ödenen gider 48.475.716 TL bulunmaktadır. (31 Aralık 2022: Bulunmamaktadır).

Şirket yazılan primler için aracılar ödenen komisyonlar ile reasürörlere devredilen primler nedeniyle alınan komisyonların gelecek dönem veya dönemlere isabet eden kısmını bilançolarda sırası ile ertelenmiş giderler (gelecek aylara ait giderler) ve ertelenmiş gelirler (gelecek aylara ait gelirler) hesaplarında, gelir tablolarında ise faaliyet giderleri hesabı altında netleştirilerek takip etmektedir. Finansal tablolara 31 Aralık 2023 tarihi itibarıyla 875.179.681 TL (31 Aralık 2022: 429.163.274 TL) tutarında ertelenmiş komisyon gideri ve 269.575.372 TL (31 Aralık 2022: 170.320.992 TL) tutarında ertelenmiş komisyon geliri olarak yansıtılmıştır.

b) Devam eden riskler kârşılığı:

1 Ocak 2008 tarihinden itibaren düzenlenen sigorta sözleşmeleri için Teknik Kârşılıklar Yönetmeliği uyarınca devam eden riskler kârşılığı, sigorta sözleşmesinin süresi boyunca üstlenilen risk düzeyi ile kazanılan primlerin zamana bağlı dağılımının uyumlu olmadığı kabul edilen sigorta branşlarında, kazanılmamış primler kârşılığının Şirket’in taşıdığı risk ve beklenen masraf düzeyine göre yetersiz kalması halinde ayrılmaktadır.

Şirketler devam eden riskler kârşılığı ayırırken, yürürlükte bulunan sigorta sözleşmeleri dolayısıyla ortaya çıkabilecek tazminatların ilgili sözleşmeler için ayrılmış kazanılmamış primler kârşılığından fazla olma ihtimaline karşı, her hesap dönemi itibarıyla, son 12 ayı kapsayacak şekilde yeterlilik testi yapmak zorundadır. T.C. Hazine ve Maliye Bakanlığı’nca belirlenecek branşlar için beklenen hasar prim oranının %95’in üzerinde olması halinde, %95’i aşan oranın net kazanılmamış primler kârşılığı ile çarpılması sonucunda bulunan tutar net devam eden riskler kârşılığı, %95’i aşan oranın brüt kazanılmamış primler kârşılığı ile çarpılması sonucunda bulunan tutar brüt devam eden riskler kârşılığı olarak finansal tablolarda yer alır. Brüt tutar ile net tutar arasındaki fark ise reasürör payı olarak dikkate alınır.

Şirket 24 Ekim 2022 tarihli ve 2022/27 sayılı Devam Eden Riskler Kârşılığına İlişkin Genelge’yi Kara Araçları Sorumluluk branşında uygulayarak enflasyon, döviz kuru, asgari ücret artışı ve benzeri hususlarda meydana gelen öngörülemeyen değişikliklerin neden olduğu dalgalanmaların yanıtıcı etkilerinden arındırarak Kara Araçları Sorumluluk branşı için herhangi bir devam eden riskler kârşılığı ayrılmamıştır.

31 Aralık 2023 Tarihi İtibarıyla Hazırlanan Finansal Tablolara İlişkin Dipnotlar

(Tüm tutar Türk Lirası (TL) olarak gösterilmiştir.)

2 Önemli muhasebe politikalarının özeti (devamı)

2.21 Kârşılıklar (devamı)

Sigortacılık teknik kârşılıkları (devamı)

Şirket, devam eden riskler kârşılığı hesaplamasında 31 Aralık 2023 için Kara Araçları Sorumluluk branşı hariç ve 31 Aralık 2021 tarihi itibarıyla 24 Ekim 2022 tarihli 2022/27 sayılı genelge öncesi muhasebe bazlı hesaplama yöntemini kullanmıştır.

Şirket'in 31 Aralık 2023 tarihi itibarıyla devam eden riskler kârşılığı net 6.810.964 TL'dir. (31 Aralık 2022: 328.244.367 TL)

c) Muallak hasar ve tazminat kârşılığı

Şirket, tahakkuk etmiş ve hesaben tespit edilmiş ancak daha önceki hesap dönemlerinde veya cari hesap döneminde fiilen ödenmemiş tazminat bedelleri veya bu bedel hesaplanmamış ise tahmini bedelleri ile gerçekleşmiş ancak rapor edilmemiş tazminat bedelleri için muallak tazminat kârşılığı ayırmaktadır. Muallak hasar ve tazminat kârşılığı eksper raporlarına veya sigortalı ile eksperin değerlendirmelerine uygun olarak belirlenir ve hesaplamalarda rücu gelirleri tenzil edilmez. Şirket, 31 Aralık 2023 tarihi itibarıyla 5.823.652.210 TL (31 Aralık 2022: 2.861.932.417 TL) tutarında toplam net muallak hasar kârşılığı ayırmıştır.

Şirket, hayat dışı branşlarında sigortacılık faaliyetlerine 16 Aralık 2009 tarihlerinde başlamış olup beş yıllık veri setini ilk kez 31 Aralık 2014 tarihinde sağlamış ve gerçekleşmiş ancak rapor edilmemiş tazminat kârşılığı hesaplaması için aktüeryal zincirleme merdiven metodu (AZMM) kullanmıştır.

31 Aralık 2023 tarihli gerçekleşmiş ancak rapor edilmemiş tazminat kârşılığı (IBNR) Muallak Tazminat Kârşılığına İlişkin Genelge (2014/16) ile getirilen düzenlemeler neticesinde şirket aktüeri tarafından hesaplanmıştır. Büyük hasar olarak nitelendirilen uç hasarlar şirket aktüeri tarafından belirlenen istatistiksel yöntemlere göre ayıklanmış olup 730 Tıbbi Sigortalar Havuzu alt branşı, TARSİM Havuzu, Finansal Kayıplar, Hava Araçları, Hastalık Sağlık ve Su Araçları branşları hariç diğer branşlarda (AZMM) kullanılmış ve "Standart" yöntem seçilmiştir. (31 Aralık 2021 - "Standart" yöntem). Şirket, 31 Aralık 2023 tarihi itibarıyla 6.619.611.425 TL (31 Aralık 2022: 2.938.302.867 TL) brüt gerçekleşmiş ancak rapor edilmemiş hasar kârşılığı, 194.106.432 TL (31 Aralık 2022: 68.140.697 TL) gerçekleşmiş ancak rapor edilmemiş hasar reasürans payı ayırmıştır.

T.C. Hazine ve Maliye Bakanlığı tarafından yayımlanan 26 Aralık 2011 tarih ve 2011/23 sayılı "Gerçekleşmiş Ancak Raporlanmamış Tazminat Kârşılığı (IBNR) Hesaplamasına İlişkin Açıklamalar Hakkında Genelge" ("2011/23 sayılı Genelge") uyarınca 31 Aralık 2023 itibarıyla yapılan AZMM hesaplamalarında, bilançoda tahakkuk ettirilmiş olan rücu, sovtaj ve benzeri gelirlere ilişkin veriler dikkate alınmıştır. Ayrıca, 2011/23 sayılı Genelge uyarınca, AZMM hesabının negatif sonuç verdiği branşlarda söz konusu negatif tutarın tamamı hesaplamalara dahil edilmiştir.

10 Haziran 2016 tarihinde yayınlanmış olan ve 30 Eylül 2016 tarihinde yürürlüğe giren 2016-22 sayılı genelge muallak tazminat kârşılıklarından kaynaklanan net nakit akışlarının iskonto edilmesine ilişkin mevzuatta 15 Eylül 2017 tarih ve 2017/7 sayılı Genelge ile değişiklik yapılmış olup, Genel Sorumluluk ve Kara Araçları Sorumluluk branşta iskonto uygulanması zorunlu hale gelmiştir. Şirket bu değişiklik sonucunda brüt 3.291.505.501 TL (31 Aralık 2022: 1.443.651.426 TL) muallak tazminat kârşılıklarını iskonto etmiştir. İlgili tutara kârşılık gelen reasürans payı ise 182.256.663 TL (31 Aralık 2022: 77.321.412 TL) olmuştur.

Şirket, havuzdan gelen hasarlara ilişkin ayrılan ek rezerv, Türkiye Motorlu Taşıt Bürosu tarafından gönderilen 30 Eylül 2023 tarihli Riskli Sigortalılar Havuzu Nihai Hasar/Prim Oranı Aralığı Tahminine İlişkin Özet Aktüeryal Değerleme Raporu'nda belirtilen %213 nihai hasar/prim oranı (Düzenlenmiş baz prim üzerinden) kullanılarak hesaplanmıştır. 31 Aralık 2023 itibarıyla, Riskli Sigortalılar Havuzu'ndan alınan işler toplam brüt 1.301.385.015 TL'dir. (31 Aralık 2022: 515.933.378 TL)

Şirket 31 Aralık 2023 tarihi itibarıyla ile asgari ücret için 386.377.530 TL rezervi hesaplara yansıtmıştır.

Neova Katılım Sigorta Anonim Şirketi

**31 Aralık 2023 Tarihi İtibarıyla hazırlanan
Finansal Tablolara İlişkin Dipnotlar**

(Tüm tutar Türk Lirası (TL) olarak gösterilmiştir.)

2 Önemli muhasebe politikalarının özeti (devamı)**2.21 Kârşılıklar (devamı)****Sigortacılık teknik kârşılıkları (devamı)****c) Muallak hasar ve tazminat kârşılığı (devamı)**

Şirket, 31 Aralık 2023 tarihli finansal tablolarda yer alan AZMM hesaplamasında Yangın ve Doğal Afetler ve Zorunlu Trafik branşlarında büyük hasar eliminasyonu uygulamıştır. İlgili branşlardaki eşik sırasıyla 1.834.027 TL ve 631.124 TL'dir. Şirket ayrıca veri setinin daha homojen olabilmesi adına Emniyeti Suistimal branşında 6 adet, Nakliyat branşında 8 adet, İhtiyari Mali Mesuliyet branşında 12 adet, Genel Zararlar branşında 2 adet, Genel Sorumluluk branşında 43 adet dosya elemiştir. Zorunlu Trafik ile Yangın ve Doğal Afetler branşlarında eleme yapılmış üçgenlere ait gelişim katsayıları eleme yapılmamış üçgenlere uygulanarak hesaplama yapılmıştır.

Branş	Kullanılan Yöntem	31 Aralık 2023		31 Aralık 2022	
		Brüt IBNR	IBNR Re Payı	Brüt IBNR	IBNR Re Payı
Kara Araçları	Standart	63.843.159	37.928	31.095.248	31.591
Su Araçları	Standart	75.584	75.584	43.251	43.251
Zorunlu Trafik	Standart	5.447.060.442	3.628.624	2.559.438.254	4.241.742
İhtiyari Mali Sorumluluk	Standart	684.570.245	20.311.577	176.942.875	-
Yangın Ve Doğal Afetler	Standart	23.240.715	9.291.937	17.981.633	8.362.004
Kaza	Standart	(730.051)	(8.305)	3.747.589	310.176
Genel Zararlar	Standart	40.341.961	31.513.854	3.553.431	2.290.924
Finansal Kayıplar	Standart	766.161	618.780	719.243	638.988
Nakliyat	Standart	45.386.517	37.050.311	22.305.537	20.434.947
Genel Sorumluluk	Standart	308.857.828	85.447.953	116.845.732	26.263.150
Kefalet	Standart	69.529	69.515	(226.221)	(226.176)
Hukuksal Koruma	Standart	60.661	-	106.810	-
Hava Araçları	Standart	5.584.237	5.584.237	5.859.790	5.859.790
Hastalık/Sağlık	Standart	484.441	484.437	(110.305)	(109.690)
Toplam		6.619.611.429	194.106.432	2.938.302.867	68.140.697

2011/18 sayılı "Sosyal Güvenlik Kurumuna Tedavi Masraflarına İlişkin Yapılan Ödemelerin Muhasebeleştirilmesine ve Sigortacılık Hesap Planında Yeni Hesap Kodu Açılmasına Dair Genelge" Kapsamında Trafik Kazaları Tedavi Masraflarına İlişkin Yapılan Yeni Düzenleme

25 Şubat 2011 tarih ve 27857 sayılı Resmi Gazete'de yayımlanarak yürürlüğe giren "6111 sayılı Bazı Alacakların Yeniden Yapılandırılması ile Sosyal Sigortalar ve Genel Sağlık Sigortası Kanunu ve Diğer Bazı Kanun ve Kanun Hükmünde Kararnamelerde Değişiklik Yapılması Hakkında Kanun"un 59'uncu maddesi ile 2918 sayılı Karayolları Trafik Kanununun 98'inci maddesi değiştirilmiştir.

Bahse konu Kanunun 59'uncu maddesiyle, 25 Şubat 2011 tarihinden itibaren, trafik kazalarına sağlık teminatı sağlayan zorunlu sigortalarda; sigorta şirketlerince yazılan primlerin %15'ini aşmamak üzere T.C. Hazine ve Maliye Bakanlığınca belirlenecek tutarın Sosyal Güvenlik Kurumu'na ("SGK") aktarılmasını ve bu aktarımla birlikte sigorta şirketlerinin trafik kazalarından kaynaklanan yaralanmalar neticesinde ortaya çıkan tedavi giderlerine ilişkin sorumluluklarının SGK'ya devredildiği hükme bağlanmaktadır. Yine aynı Kanun'un Geçici 1'inci maddesi ile 59'uncu madde kapsamında aktarılacak tutarın %20'sini aşmamak üzere T.C. Hazine ve Maliye Bakanlığınca belirlenecek tutarın SGK'ya aktarılması ile 25 Şubat 2011 tarihinden önce trafik kazalarından kaynaklanan yaralanmalara ilişkin sunulan tedavi hizmetlerinin de SGK tarafından kârşılanaacağı hükme bağlanmıştır.

31 Aralık 2023 Tarihi İtibarıyla Hazırlanan Finansal Tablolara İlişkin Dipnotlar

(Tüm tutar Türk Lirası (TL) olarak gösterilmiştir.)

2 Önemli muhasebe politikalarının özeti (devamı)

2.21 Kârşılıklar (devamı)

Sigortacılık teknik kârşılıkları (devamı)

c) Muallak hasar ve tazminat kârşılığı (devamı)

Bu çerçevede Zorunlu Trafik Sigortası, Zorunlu Taşımacılık Sigortası ile Zorunlu Koltuk Ferdi Kaza Sigortası kapsamında tedavi masraflarının ödenmesine ilişkin usul ve esaslar 27 Ağustos 2011 tarih ve 28038 sayılı Resmi Gazete'de yayımlanan "Trafik Kazaları Nedeniyle İlgililere Sunulan Sağlık Hizmet Bedellerinin Tahsiline İlişkin Usul ve Esaslar Hakkında Yönetmelik" ve 2011/17 sayılı Genelge ile düzenlenmiştir. Söz konusu uygulamaların muhasebeleştirilmesine ilişkin usul ve esaslar ise 2011/18 sayılı "Sosyal Güvenlik Kurumuna Tedavi Masraflarına İlişkin Yapılan Ödemelerin Muhasebeleştirilmesine ve Sigortacılık Hesap Planında Yeni Hesap Kodu Açılmasına Dair Genelge" ile 30 Eylül 2011 tarihi itibarıyla yürürlüğe girecek şekilde açıklanmıştır.

2 Mayıs 2012 gün ve 28280 sayılı Resmi Gazete'de yayımlanan "Trafik Kazaları Nedeniyle İlgililere Sunulan Sağlık Hizmet Bedellerinin Tahsiline İlişkin Usul ve Esaslar Hakkında Yönetmelikte Değişiklik Yapılmasına Dair Yönetmelik" in ("Sağlık Hizmetleri Yönetmeliği") 1. Maddesi'yle, "Ek 1 – Hesaplama Yöntemi" başlıklı ekinin, "a-) Zorunlu Trafik Sigortası" başlıklı kısmında, zorunlu trafik sigortasına ilişkin olarak 2012 ve devam eden yıllar için hesaplama 2012 yılı bakımından beher poliçe için yazılan primin %10'u Sosyal Güvenlik Kurumu'na ("Kurum") devredilir denmektedir. Sağlık Hizmetleri Yönetmeliği'nin 2. Maddesi'nde de yürürlük tarihi 1 Ocak 2012 olarak belirlenmiştir. Bu suretle, bu uygulama, Sağlık Hizmetleri Yönetmeliği'nin yayım tarihi olan 2 Mayıs 2012 tarihi yerine 1 Ocak 2012'den itibaren yürürlüğe girmiştir.

Şirket yukarıda anlatılan esaslar çerçevesinde 1 Ocak – 31 Aralık 2023 hesap döneminde 413.130.460 TL (1 Ocak – 31 Aralık 2022: 215.191.147 TL) tutarında devredilen primi "SGK'ya aktarılan primler" hesabı altında muhasebeleştirmiştir.

31 Aralık 2023 tarihi itibarıyla SGK'ya olan borçlar, kısa vadeli diğer çeşitli borçların altında 181.535.482 TL olarak gösterilmiştir (31 Aralık 2022: 85.122.466 TL). 31 Aralık 2023 itibarıyla SGK'ya uzun vadeli borç bulunmamaktadır.

d) Dengeleme kârşılığı:

Şirket, T.C. Hazine ve Maliye Bakanlığı'nın 7 Ağustos 2007 tarihli ve 26606 numaralı Resmi Gazete'de yayımlanan Teknik Kârşılıkları Yönetmeliği çerçevesinde dengeleme kârşılığı hesaplamaktadır.

Teknik Kârşılıklar Yönetmeliği uyarınca sigorta şirketleri, takip eden hesap dönemlerinde meydana gelebilecek tazminat oranlarındaki dalgalanmaları dengelemek ve katastrofik riskleri kârşulamak üzere kredi deprem teminatları içeren sigorta sözleşmeleri için dengeleme kârşılığı ayırmak zorundadırlar. Söz konusu kârşılık her bir yıla tekabül eden net deprem ve kredi primlerinin %12'si oranında hesaplanır. Net primin hesaplanmasında, bölüşmesiz reasürans anlaşmaları için tahakkuk eden tutarlar devredilen prim olarak kabul edilir. Şirket 31 Aralık 2023 tarihi itibarıyla 42.149.019 TL (31 Aralık 2022: 33.722.509 TL) net dengeleme kârşılığı ayırmıştır. 31 Aralık 2023 tarihi itibarıyla gerçekleşen depremler neticesinde konservasyonunda kalan 37.042.413 TL tutarı geçmiş yıllar dengeleme kârşılığından düşmüştür.

e) İkramiye ve indirimler kârşılığı

Şirket, T.C. Hazine ve Maliye Bakanlığı'nın yayınladığı "Katılım Sigortacılığı ve Çalışma Usul ve Esasları Hakkında Yönetmelik" çerçevesinde faaliyetlerini yürütmektedir. Aynı yönetmeliğin 6. Maddesi kapsamında Şirket, katılımcıların katkılarından dolayı oluşan risk fonu ile sermayedarların fonunun ayrı ayrı yönetmekte olup, katılımcıların katkılarından oluşan risk fonu tutarlarını ikramiye ve indirimler kârşılığı hesabında muhasebeleştirilmektedir.

31 Aralık 2023 itibari ile, kısa vadeli yükümlülük olarak muhasebeleştirilen 19.979.967 TL tutarındaki ikramiye ve indirimler kârşılığı, dağıtım kararı alınmış fon tutarını temsil etmekte olup, geri kalan toplam risk fonu tutarı uzun vadeli yükümlülük olarak muhasebeleştirilmektedir.

Neova Katılım Sigorta Anonim Şirketi

31 Aralık 2023 Tarihi İtibarıyla hazırlanan Finansal Tablolara İlişkin Dipnotlar

(Tüm tutar Türk Lirası (TL) olarak gösterilmiştir.)

2 Önemli muhasebe politikalarının özeti (devamı)

2.22 Gelirlerin muhasebeleştirilmesi

Prim gelirleri

Yazılan primler, dönem içinde tanzim edilen poliçe primlerinden iptaller çıktıktan sonra kalan tutarı ifade etmektedir. Prim gelirleri, yazılan primler üzerinden kazanılmamış prim karşılığı ayrılması suretiyle tahakkuk esasına göre finansal tablolara yansıtılmaktadır.

Komisyon gelirleri ve giderleri

Yazılan primler ile ilgili ödenen komisyonlar ve reasürans şirketlerine devredilen primler ile ilgili alınan komisyon gelirleri cari dönem içinde tahakkuk ettirilir. Tahakkuk esasına göre takip edilen alınan ve ödenen komisyonlar gelir tablosunda netleştirilmiş olarak faaliyet giderleri hesabı altında bilançoda ise, sırasıyla, gelecek aylara ait gelirler ve giderler hesaplarında izlenmektedir.

Rücu ve sovtaj gelirleri

Şirket, 31 Aralık 2023 tarihi itibarıyla hazırlanan finansal tablolarında T.C. Hazine ve Maliye Bakanlığı'nın 18 Ocak 2005 tarihli B.02.1.HM.O.SGM.O.3.1.1 sayılı yazısına istinaden oluşan hasar ödemeleri ile ilgili rücu gelirin hak kazanıldığı dönemde, sigorta şirketleri ve sulhen mutabık kalınan gerçek ve tüzel kişilerden olan rücu alacaklarını tahakkuk esasına göre muhasebeleştirmektedir. Ayrıca, T.C. Hazine ve Maliye Bakanlığı'nın 20 Eylül 2010 ve 14 Ocak 2011 tarihli ve 2010/16 ve 2011/1 sayılı genelgelerinde belirtilen esaslara göre rücu alacağına dayanak oluşturan hasarın ödeme tarihinden itibaren üzerinden 6 ay (sigorta şirketlerinden alacaklar) ve 4 ay (gerçek ve diğer tüzel kişilerden alacaklar) geçen rücu alacakları için de alacak karşılığı ayırması gerekmektedir. 31 Aralık 2023 tarihi itibarıyla hazırlanan finansal tablolarda ise Şirket, rücu alacakları için karşılık ayrılıp ayrılmayacağını gözden geçirmiş 90.442.797 TL rücu alacak karşılığı ayırmıştır (31 Aralık 2022: 41.478.224 TL).

Kâr payı geliri

Kâr payı gelirleri ilgili dönemdeki gelir tablosunda tahakkuk esasına göre muhasebeleştirilmektedir.

2.23 Kâr payı dağıtımı

Kâr dağıtımı yapılmamıştır.

2.24 İlişkili taraflar

Aşağıdaki kriterlerden birinin varlığında, taraf Şirket ile ilişkili sayılır:

Finansal tablolarını hazırlayan işletmeyle (bu Standartta 'raporlayan işletme' olarak kullanılacaktır) ilişkili olan kişi veya işletmedir.

(a) Bir kişi veya bu kişinin yakın ailesinin bir üyesi, aşağıdaki durumlarda raporlayan işletmeyle ilişkili sayılır:

Söz konusu kişinin,

- raporlayan işletme üzerinde kontrol veya müşterek kontrol gücüne sahip olması durumunda,
- raporlayan işletme üzerinde önemli etkiye sahip olması durumunda,
- raporlayan işletmenin veya raporlayan işletmenin bir ana ortaklığının kilit yönetici personelinin bir üyesi olması durumunda,

(b) Aşağıdaki koşullardan herhangi birinin mevcut olması halinde işletme raporlayan işletme ile ilişkili sayılır:

- İşletme ve raporlayan işletmenin aynı grubun üyesi olması halinde (yani her bir ana ortaklık, bağlı ortaklık ve diğer bağlı ortaklık diğerleri ile ilişkilidir),
- İşletmenin, diğer işletmenin (veya diğer işletmenin de üyesi olduğu bir grubun üyesinin) iştiraki ya da iş ortaklığı olması halinde,
- Her iki işletmenin de aynı bir üçüncü tarafın iş ortaklığı olması halinde,
- İşletmelerden birinin üçüncü bir işletmenin iş ortaklığı olması ve diğer işletmenin söz konusu üçüncü işletmenin iştiraki olması halinde,

31 Aralık 2023 Tarihi İtibarıyla Hazırlanan Finansal Tablolara İlişkin Dipnotlar

(Tüm tutar Türk Lirası (TL) olarak gösterilmiştir.)

2 Önemli muhasebe politikalarının özeti (devamı)

2.24 İlişkili taraflar (devamı)

(v) İşletmenin, raporlayan işletmenin ya da raporlayan işletmeyle ilişkili olan bir işletmenin çalışanlarına ilişkin olarak işten ayrılma sonrasında sağlanan fayda plânlarının olması halinde, Raporlayan işletmenin kendisinin böyle bir plânının olması halinde, sponsor olan işverenler de raporlayan işletme ile ilişkilidir,

(vi) İşletmenin (a) maddesinde tanımlanan bir kişi tarafından kontrol veya müştereken kontrol edilmesi halinde,

(vii) (a) maddesinin (i) bendinde tanımlanan bir kişinin işletme üzerinde önemli etkisinin bulunması veya söz konusu işletmenin (ya da bu işletmenin ana ortaklığının) kilit yönetici personelinin bir üyesi olması halinde,

İlişkili tarafla yapılan işlem raporlayan işletme ile ilişkili bir taraf arasında kaynakların, hizmetlerin ya da yükümlülüklerin, bir bedel karşılığı olup olmadığına bakılmaksızın transferidir.

2.25 Diğer parasal bilanço kalemleri

Kayıtlı değerleri ile bilançoaya yansıtılmıştır.

2.26 Hisse başına kazanç

TMS 33 "Hisse Başına Kazanç" standardına göre, hisse senetleri borsada işlem görmeyen işletmeler hisse başına kazanç açıklamak zorunda değildirler. Şirket'in hisseleri borsada işlem görmediğinden dolayı, ekli finansal tablolarda hisse başına kazanç/zarar hesaplanmamıştır.

2.27 Bilanço tarihinden sonraki olaylar

Şirket'in raporlama dönemi itibarıyla finansal pozisyonu hakkında ilave bilgi sağlayan raporlama dönemi sonrası olaylar (raporlama döneminden sonra ortaya çıkan ve düzeltme kaydı gerektiren olaylar) finansal tablolara yansıtılır. Raporlama döneminden sonra ortaya çıkan ve düzeltme kaydı gerektirmeyen önemli olaylar ise dipnotlarda belirtilir.

2.28 2011/23 sayılı "Gerçekleşmiş Ancak Raporlanmamış Tazminat Kârşılığı (IBNR) Hesaplamasına İlişkin Açıklamalar Hakkında Genelge" Kapsamında "Dava Sürecindeki Hasar Muallakları" İle İlgili Düzenleme:

Sigorta ve Reasürans Şirketleri ile Emeklilik Şirketlerinin Finansal raporlamaları hakkında Yönetmeliğin 4 üncü maddesinin birinci fıkrasına göre "Şirket faaliyetlerinin, ikinci fıkrada belirtilen konularda Müsteşarlıkça çıkılacak tebliğler hariç olmak üzere, bu Yönetmelik ile finansal tabloların hazırlanma ve sunulma esaslarına ilişkin mevzuat hükümleri çerçevesinde muhasebeleştirilmesi esastır." Aynı Yönetmeliğin 6.ıncı maddesinin birinci fıkrasında ise bilanço, "şirketlerin belirli bir tarihteki iktisadi ve mali durumunu yansıtan, varlıklarını, borçlarını ve özsermayelerini, aktif ve pasif hesaplar şeklinde gerçeğe uygun ve doğru bir biçimde gösteren tablo" olarak tanımlanmıştır.

Bu çerçevede finansal raporların gerçek durumu yansıtabilmesi adına 2011/23 sayılı genelge ile dava sürecinde olan dosyalar için kazanma ve kaybetme ihtimalinin değerlendirilmesi suretiyle kârşılık ayrılması gerektiği ve dava sürecinde olan dosyalar için hangi esaslara göre muallak tazminat kârşılığında indirim yapılabileceği belirtilmiştir.

İlgili genelgede belirtilen esaslara uygun olarak davanın sonuçlanma tarihi dikkate alınarak hesaplamaların yapıldığı dönem sonundan geriye doğru son beş yıllık gerçekleştirmelere göre alt branşlar itibarıyla aleyhe açılan davaların tutarları üzerinden kazanma oranı hesaplanmaktadır. Ve bu kazanma oranına göre dava sürecinde olan dosyalar için tahakkuk ettirilen muallak dosyalardan brüt ve net indirim yapılmaktadır.

Şirket 31 Aralık 2023 tarihi itibarıyla davalık hasar dosyalarına indirim yapmamıştır. (31 Aralık 2022: indirim yapılmamıştır.)

Neova Katılım Sigorta Anonim Şirketi

**31 Aralık 2023 Tarihi İtibarıyla hazırlanan
Finansal Tablolara İlişkin Dipnotlar**

(Tüm tutar Türk Lirası (TL) olarak gösterilmiştir.)

2 Önemli muhasebe politikalarının özeti (devamı)**2.29 Yeni ve düzeltilmiş standartlar ve yorumlar****Yeni ve düzeltilmiş standartlar ve yorumlar**

31 Aralık 2023 tarihi itibarıyla sona eren hesap dönemine ait finansal tabloların hazırlanmasında esas alınan muhasebe politikaları aşağıda özetlenen 1 Ocak 2023 tarihi itibarıyla geçerli yeni ve değiştirilmiş TFRS ve TFRS yorumları dışında önceki yılda kullanılanlar ile tutarlı olarak uygulanmıştır. Bu standartların ve yorumların Şirket'in mali durumu ve performansı üzerindeki etkileri ilgili paragraflarda açıklanmıştır.

i) 1 Ocak 2023 tarihinden itibaren geçerli olan yeni standart, değişiklik ve yorumlar**TMS 8 Değişiklikleri – Muhasebe Tahminlerinin Tanımı**

Ağustos 2021'de KGK, TMS 8'de "muhasebe tahminleri" için yeni bir tanım getiren değişiklikler yayınlamıştır. Değişiklikler, muhasebe tahminlerindeki değişiklikler ile muhasebe politikalarındaki değişiklikler ve hataların düzeltilmesi arasındaki ayrıma açıklık getirmektedir. Ayrıca, değiştirilen standart, girdideki bir değişikliğin veya bir ölçüm tekniğindeki değişikliğin muhasebe tahmini üzerindeki etkilerinin, önceki dönem hatalarının düzeltilmesinden kaynaklanmıyorsa, muhasebe tahminlerindeki değişiklikler olduğuna açıklık getirmektedir. Muhasebe tahminindeki değişikliğin önceki tanımı, muhasebe tahminlerindeki değişikliklerin yeni bilgilerden veya yeni gelişmelerden kaynaklanabileceğini belirtmekteydi. Bu nedenle, bu tür değişiklikler hataların düzeltilmesi olarak değerlendirilmemektedir. Tanımın bu yönü KGK tarafından korunmuştur. Değişiklikler yürürlük tarihinde veya sonrasında meydana gelen muhasebe tahmini veya muhasebe politikası değişikliklerine uygulanacaktır. Söz konusu değişikliğin Şirket'in finansal durumu veya performansı üzerinde önemli bir etkisi olmamıştır.

TMS 1 Değişiklikleri – Muhasebe Politikalarının Açıklanması

Ağustos 2021'de KGK, TMS 1 için işletmelerin muhasebe politikası açıklamalarına önemlilik tahminlerini uygulamalarına yardımcı olmak adına rehberlik ve örnekler sağladığı değişiklikleri yayınlamıştır. TFRS'de "kayda değer" teriminin bir tanımının bulunmaması nedeniyle, KGK, muhasebe politikası bilgilerinin açıklanması bağlamında bu terimi "önemli" terimi ile değiştirmeye karar vermiştir. 'Önemli' TFRS'de tanımlanmış bir terimdir ve KGK'ya göre finansal tablo kullanıcıları tarafından büyük ölçüde anlaşılmaktadır. Muhasebe politikası bilgilerinin önemliliğini değerlendirirken, işletmelerin hem işlemlerin boyutunu, diğer olay veya koşulları hem de bunların niteliğini dikkate alması gerekir. Ayrıca işletmenin muhasebe politikası bilgilerini önemli olarak değerlendirebileceği durumlara örnekler eklenmiştir. Söz konusu değişikliğin Şirket'in finansal durumu veya performansı üzerinde önemli bir etkisi olmamıştır.

TMS 12 Değişiklikleri – Tek bir işlemde kaynaklanan varlık ve yükümlülüklerle ilişkin ertelenmiş vergi

Ağustos 2021'de KGK, TMS 12'de ilk muhasebeleştirme istisnasının kapsamını daraltan ve böylece istisnanın eşit vergilendirilebilir ve indirilebilir geçici farklara neden olan işlemlere uygulanmamasını sağlayan değişiklikler yayınlamıştır. Değişiklikler, bir yükümlülüğe ilişkin yapılan ödemelerin vergisel açıdan indirilebilir olduğu durumlarda, bu tür indirimlerin, finansal tablolarda muhasebeleştirilen yükümlülükle (ve faiz giderine) ya da ilgili varlık bileşeniyle (ve faiz giderine) vergisel açıdan ilişkilendirilebilir olup olmadığının (geçerli vergi kanunu dikkate alındığında) bir muhakeme meselesi olduğuna açıklık getirmektedir. Bu muhakeme, varlık ve yükümlülüğün ilk defa finansal tablolara alınmasında herhangi bir geçici farkın olup olmadığının belirlenmesinde önemlidir. Değişiklikler kârşılaştırmalı olarak sunulan en erken dönemin başlangıcında ya da sonrasında gerçekleşen işlemlere uygulanır. Ayrıca, kârşılaştırmalı olarak sunulan en erken dönemin başlangıcında, kiralama ile hizmetten çekme, restorasyon ve benzeri yükümlülüklerle ilgili tüm indirilebilir ve vergilendirilebilir geçici farklar için ertelenmiş vergi varlığı (yeterli düzeyde vergiye tabi gelir olması koşuluyla) ve ertelenmiş vergi yükümlülüğü muhasebeleştirilir. Söz konusu değişikliğin Şirket'in finansal durumu veya performansı üzerinde önemli bir etkisi olmamıştır.

31 Aralık 2023 Tarihi İtibarıyla Hazırlanan Finansal Tablolara İlişkin Dipnotlar

(Tüm tutar Türk Lirası (TL) olarak gösterilmiştir.)

2 Önemli Muhasebe Politikalarının Özeti (devamı)

2.29 Yeni ve Düzeltilmiş Standartlar ve Yorumlar (devamı)

TMS 12 Değişiklikleri – Uluslararası Vergi Reformu – İkinci Sütun Modeli Kuralları

Eylül 2023'te KGK, İkinci Sütun gelir vergileriyle ilgili ertelenmiş vergi varlık ve yükümlülüklerinin muhasebeleştirilmesi ve açıklanmasına zorunlu bir istisna getiren TMS 12'ye yönelik değişiklikler yayımlamıştır. Söz konusu değişiklikler, Ekonomik İşbirliği ve Kalkınma Teşkilatı (OECD) tarafından yayımlanan İkinci Sütun Modeli Kurallarının uygulanması amacıyla yürürlüğe girmiş ya da yürürlüğe girmesi kesine yakın olan vergi kanunlarından ortaya çıkan gelir verilerine TMS 12'nin uygulanacağını açıklığa kavuşturmuştur. Bu değişiklikler ayrıca bu tür vergi kanunlarından etkilenen işletmeler için belirli açıklama hükümleri getirmektedir. Bu kapsamdaki ertelenmiş vergiler hakkındaki bilgilerin muhasebeleştirilmeyeceğine ve açıklanmayacağına yönelik istisna ile istisnanın uygulanmış olduğuna yönelik açıklama hükmü değişikliğin yayımlanmasıyla birlikte uygulanır. Bununla birlikte, değişiklik getirilen belirli açıklama hükümlerinin 31 Aralık 2023 tarihi öncesinde sona eren ara hesap dönemlerinde uygulanması zorunlu değildir. Söz konusu değişikliğin Şirket'in finansal durumu veya performansı üzerinde önemli bir etkisi olmamıştır.

ii) Yayınlanan ama yürürlüğe girmemiş ve erken uygulamaya konulmayan standartlar

Finansal tabloların onaylanma tarihi itibarıyla yayımlanmış fakat cari raporlama dönemi için henüz yürürlüğe girmemiş ve Şirket tarafından erken uygulanmaya başlanmamış yeni standartlar, yorumlar ve değişiklikler aşağıdaki gibidir. Şirket aksi belirtilmedikçe yeni standart ve yorumların yürürlüğe girmesinden sonra finansal tablolarını ve dipnotlarını etkileyecek gerekli değişiklikleri yapacaktır.

TFRS 10 ve TMS 28 Değişiklikleri: Yatırımcı İşletmenin İştirak veya İş Ortaklığına Yaptığı Varlık Satışları veya Katkıları

KGK, özkaynak yöntemi ile ilgili devam eden araştırma projesi çıktılarına bağlı olarak değiştirilmek üzere, Aralık 2017'de TFRS 10 ve TMS 28'de yapılan söz konusu değişikliklerin geçerlilik tarihini süresiz olarak ertelemiştir. Ancak, erken uygulamaya halen izin vermektedir. Şirket söz konusu değişikliklerin etkilerini, bahsi geçen standartlar nihai halini aldıktan sonra değerlendirecektir.

TFRS 17 – Yeni Sigorta Sözleşmeleri Standardı

KGK Şubat 2019'da, sigorta sözleşmeleri için muhasebeleştirme ve ölçüm, sunum ve açıklamayı kapsayan kapsamlı yeni bir muhasebe standardı olan TFRS 17'yi yayımlamıştır. TFRS 17 hem sigorta sözleşmelerinden doğan yükümlülüklerin güncel bilanço değerleri ile ölçümünü hem de kârın hizmetlerin sağlandığı dönem boyunca muhasebeleştirilmesini sağlayan bir model getirmektedir. Gelecekteki nakit akış tahminlerinde ve risk düzeltmesinde meydana gelen bazı değişiklikler de hizmetlerin sağlandığı dönem boyunca muhasebeleştirilmektedir. İşletmeler, iskonto oranlarındaki değişikliklerin etkilerini kâr veya zarar ya da diğer kapsamlı gelirden muhasebeleştirmeyi tercih edebilirler. Standart, katılım özelliklerine sahip sigorta sözleşmelerinin ölçüm ve sunumu için özel yönlendirme içermektedir. Ayrıca, KGK tarafından Aralık 2021'de yayımlanan değişikliklere göre, TFRS 17 ilk kez uygulandığında sunulan kâr karşılaştırmalı bilgilerde yer alan finansal varlıklar ile sigorta sözleşmesi yükümlülükleri arasındaki muhtemel muhasebe uyumsuzluklarını gidermek amacıyla işletmeler "sınıflandırmanın örtüştürülmesi"ne yönelik geçiş opsiyonuna sahiptir.

KGK tarafından yapılan duyuruyla aşağıdaki işletmeler açısından Standardın zorunlu yürürlük tarihi 1 Ocak 2025 ya da sonrasında başlayan hesap dönemleri olarak ertelenmiştir:

- Sigorta, reasürans şirketleri ile emeklilik şirketleri.
- Sigorta, reasürans şirketleri ile emeklilik şirketlerinde ortaklıkları/yatırımları bulunan bankalar.
- Sigorta, reasürans şirketleri ile emeklilik şirketlerinde ortaklıkları/yatırımları bulunan diğer şirketler.

Söz konusu standardın Şirket'in finansal durumu ve performansı üzerindeki etkileri değerlendirilmektedir.

Neova Katılım Sigorta Anonim Şirketi

31 Aralık 2023 Tarihi İtibarıyla hazırlanan Finansal Tablolara İlişkin Dipnotlar

(Tüm tutar Türk Lirası (TL) olarak gösterilmiştir.)

2 Önemli muhasebe politikalarının özeti (devamı)

2.29 Yeni ve düzeltilmiş standartlar ve yorumlar (devamı)

TMS 1 Değişiklikleri- Yükümlülüklerin kısa ve uzun vade olarak sınıflandırılması

Ocak 2021 ve Ocak 2023'de KGK, yükümlülüklerin kısa ve uzun vadeli sınıflandırılmasına yönelik esasları belirlemek üzere TMS 1'de değişiklikler yapmıştır. Ocak 2023'de yapılan değişikliklere göre, işletmenin bir yükümlülüğü ödemeyi erteleme hakkı, raporlama döneminden sonraki bir tarihte kredi sözleşmesi şartlarına uygunluk sağlamasına bağlıysa, raporlama dönemi sonu itibarıyla söz konusu yükümlülüğü erteleme hakkı bulunmaktadır (raporlama dönemi sonunda ilgili şartlara uygunluk sağlamıyor olsa bile). Kredi sözleşmesinden doğan bir yükümlülük uzun vadeli olarak sınıflandırıldığında ve işletmenin ödemeyi erteleme hakkı 12 ay içinde kredi sözleşmesi şartlarına uygunluk sağlamasına bağlı olduğunda, Ocak 2023 değişiklikleri işletmelerin çeşitli açıklamalar yapmasını istemektedir. Bu açıklamalar kredi sözleşme şartları ve ilgili yükümlülükler hakkındaki bilgileri içermelidir. Ayrıca, söz konusu değişiklikler, sözleşme şartlarına uyumun raporlama tarihinde ya da sonraki bir tarihte test edilecek olmasına bakılmaksızın, uzun vadeli sınıflama için ödemeyi erteleme hakkının raporlama dönemi sonu itibarıyla bulunması gerektiğini açıklığa kavuşturmuştur. Değişikliklerde, ödemeyi raporlama döneminden sonraki en az on iki ay sonraya erteleme hakkını işletmenin kullanmama ihtimalinin yükümlülüğün sınıflandırılmasını etkilemeyeceği açıkça ifade edilmiştir. Değişiklikler 1 Ocak 2024 tarihinde ya da bu tarihten sonra başlayan yıllık hesap dönemleri için geçerlidir. Yapılan değişiklikler TMS 8'e göre geriye dönük olarak uygulanır. Erken uygulamaya izin verilmektedir. Ancak değişikliklerden herhangi birini erken uygulayan işletmenin diğer değişikliği de erken uygulaması zorunludur.

Genel anlamda, Şirket finansal tablolar üzerinde önemli bir etki beklememektedir.

TFRS 16 Değişiklikleri – Satış ve geri kiralama işlemlerinde kira yükümlülükleri

Ocak 2023'te KGK TFRS 16'ya yönelik değişiklikler yayımlamıştır. Söz konusu değişiklikler, elde kalan kullanım hakkıyla ilgili herhangi bir kazanç ya da zarar muhasebeleştirilmemesini sağlayacak şekilde, satıcı-kiracı tarafından satış ve geri kiralama işleminden doğan kira yükümlülüklerinin ölçümünde uygulanacak hükümleri belirlemektedir. Bu kapsamda, satıcı-kiracı satış ve geri kiralama işleminin fiilen başladığı tarihten sonra "Kira yükümlülüğünün sonraki ölçümü" başlığı altındaki TFRS 16 hükümlerini uygularken, elde kalan kullanım hakkıyla ilgili herhangi bir kazanç ya da zarar muhasebeleştirmeyecek şekilde "kira ödemeleri"ni ya da "revize edilmiş kira ödemeleri"ni belirleyecektir. Değişiklikler, geri kiralamadan ortaya çıkan kira yükümlülüklerinin ölçümüne yönelik spesifik bir hüküm içermemektedir. Söz konusu kira yükümlülüğünün ilk ölçümü, TFRS 16'da yer alan kira ödemeleri tanımına dahil edilenlerden farklı ödemelerin kira ödemesi olarak belirlenmesine neden olabilecektir. Satıcı-kiracının TMS 8'e göre güvenilir ve ihtiyaca uygun bilgi sağlayacak muhasebe politikası geliştirmesi ve uygulaması gerekecektir. Değişiklikler 1 Ocak 2024 tarihinde ya da bu tarihten sonra başlayan yıllık hesap dönemleri için geçerlidir. Erken uygulamaya izin verilmektedir. Satıcı-kiracı değişiklikleri TFRS 16'nın ilk uygulama tarihinden sonra girdiği satış ve geri kiralama işlemlerine TMS 8'e göre geriye dönük uygular. Genel anlamda, Şirket finansal tablolar üzerinde önemli bir etki beklememektedir.

iii) Uluslararası Muhasebe Standartları Kurumu (UMSK) tarafından yayınlanmış fakat KGK tarafından yayınlanmamış değişiklikler

Aşağıda belirtilen UMS 21'e yönelik değişiklikler UMSK tarafından yayınlanmış ancak henüz KGK tarafından TFRS'ye uyarlanmamıştır/yayınlanmamıştır. Bu sebeple TFRS'nin bir parçasını oluşturmazlar. Şirket finansal tablolarında ve dipnotlarda gerekli değişiklikleri bu değişiklikler TFRS'de yürürlüğe girdikten sonra yapacaktır.

31 Aralık 2023 Tarihi İtibarıyla Hazırlanan Finansal Tablolara İlişkin Dipnotlar

(Tüm tutar Türk Lirası (TL) olarak gösterilmiştir.)

2 Önemli muhasebe politikalarının özeti (devamı)

2.29 Yeni ve düzeltilmiş standartlar ve yorumlar (devamı)

UMS 21 Değişiklikleri – Konvertibl olmama

Ağustos 2023'te UMSK, UMS 21'e yönelik değişiklikler yayımlamıştır. Değişiklikler bir para biriminin konvertibl olup olmadığının nasıl değerlendirileceği ile para birimi konvertibl olmadığına döviz kurunun ne şekilde tespit edileceğini belirlemektedir. Değişikliğe göre, bir para birimi konvertibl olmadığı için döviz kuru tahmini yapıldığında, ilgili para biriminin konvertibl olmaması durumunun işletmenin performansı, finansal durumu ve nakit akışını nasıl etkilediğini ya da nasıl etkilemesinin beklendiğini finansal tablo kullanıcılarının anlamasını sağlayan bilgiler açıklanır.

Genel anlamda, Şirket finansal tablolar üzerinde önemli bir etki beklememektedir.

3 Önemli muhasebe tahminleri ve hükümleri

Finansal tabloların hazırlanmasında Şirket yönetiminin, raporlanan varlık ve yükümlülük tutarlarını etkileyecek, bilanço tarihi itibarıyla vukuu muhtemel yükümlülük ve taahhütleri ve raporlama dönemi itibarıyla gelir ve gider tutarlarını belirleyen varsayımlar ve tahminler yapması gerekmektedir. Gerçekleşmiş sonuçlar tahminlerden farklı olabilmektedir. Tahminler düzenli olarak gözden geçirilmekte, gerekli düzeltmeler yapılmakta ve gerçekleştikleri dönemde gelir tablosuna yansıtılmaktadırlar. Kullanılan tahminler, başlıca; sigorta muallak hasar ve tazminat karşılıkları, diğer teknik karşılıklar ve varlıkların değer düşüklüğü karşılıkları ile bağlantılı olup ilgili dipnotlarda bu tahmin ve varsayımlar detaylarıyla açıklanmıştır. Bunların dışında finansal tabloların hazırlanmasında kullanılan önemli tahminler aşağıda yer almaktadır:

Şüpheli ve rücu alacak karşılığı:

Şirket, ilgili aracılara ve sigortalılara geri ödeme yapamayacak olanları ile icra veya dava aşamasında olan rücu ve ticari alacakları için 31 Aralık 2023 tarihinde sona eren döneme ait finansal tablolarında 235.543.762 TL (31 Aralık 2022: 140.037.248 TL) tutarında net şüpheli alacak karşılığı ayırmıştır.

Kıdem tazminatı karşılığı:

Şirket, ilişikteki finansal tablolarda kıdem tazminatı karşılığını aktüeryal varsayımlar kullanarak hesaplamış ve kayıtlarına yansıtmıştır. Gerçekleşmiş sonuçlar tahminlerden/varsayımlardan farklı olabilmektedir. Şirket'in, 31 Aralık 2023 tarihi itibarıyla, kıdem tazminatı yükümlülüğü 15.395.790 TL'dir (31 Aralık 2022: 16.871.557 TL).

Ertelenmiş vergi:

Ertelenmiş vergi varlıkları gelecekte vergiye tabi kâr elde etmek suretiyle geçici farklardan ve birikmiş zararlarından faydalanmanın kuvvetle muhtemel olması durumunda kaydedilmektedir. Kaydedilecek olan ertelenmiş vergi varlıklarının tutarı belirlenirken gelecekte oluşabilecek olan vergilendirilebilir kârlara ilişkin önemli tahminler ve değerlendirmeler yapmak gerekmektedir. Şirket, 31 Aralık 2023 tarihi itibarıyla 112.758.378 TL net ertelenmiş vergi varlığı (31 Aralık 2022: 124.276.888 TL ertelenmiş vergi varlığı) hesaplamış ve kayıtlarına almıştır.

Neova Katılım Sigorta Anonim Şirketi

31 Aralık 2023 Tarihi İtibarıyla hazırlanan Finansal Tablolara İlişkin Dipnotlar

(Tüm tutar Türk Lirası (TL) olarak gösterilmiştir.)

4 Sigorta ve finansal riskin yönetimi

Sigorta riski

Şirket'in sigorta poliçeleri ile ilgili ana riski gerçekleşen hasar ve hasar ödemelerinin beklentilerin üzerinde olmasıdır. Dolayısıyla Şirket'in sigorta riskini yönetmedeki ana hedefi bu yükümlülükleri karşılayacak yeterli sigortacılık kârşılıklarının bulunduğundan emin olmaktır.

Şirket, hayat dışı alanda faaliyet göstermekte olup aşağıdaki ana branşlarda poliçe tanzim etmektedir:

- Yangın ve doğal afetler
- Nakliyat
- Kara araçları
- Kaza
- Genel sorumluluk
- Kara araçları sorumluluk
- Genel zararlar
- Emniyeti suistimal
- Finansal kayıplar
- Su araçları
- Hukuksal koruma
- Uzun süreli ferdi kaza
- Hastalık/Sağlık
- Destek
- Hava araçları ve hava araçları sorumluluk
- Tarsim

Şirket, T.C. Hazine ve Maliye Bakanlığı'ndan 2 Aralık 2009 tarihi itibarıyla aldığı ruhsatname ile yukarıda belirtilen branşlarda faaliyette bulunmaya başlamıştır.

Nakliyat branşında genelde kısa süreli, taşımanın yapıldığı süre içinde, mühendislik ana branşında inşaat-montaj poliçelerinde proje süresince, diğer ürünlerde ise genelde 12 aylık poliçeler tanzim edilmektedir.

Şirket'in yönetmesi gereken belli başlı riskler deprem, sel, fırtına vb, doğal afetler ile yangın, kaza ve hırsızlık riskleridir. Bu branşlarda, tarife sistemi olduğundan dolayı risklerin yönetimi fiyatlama ve segmentasyon yoluyla yapılmaktadır. Ayrıca Şirket uluslararası genel kabullere dayanarak hem risk bazında hem de katastrofik bir hasar sonucunda gelebilecek tazminat taleplerini karşılamak üzere reasürans desteği almaktadır.

31 Aralık 2023 Tarihi İtibarıyla hazırlanan Finansal Tablolara İlişkin Dipnotlar

(Tüm tutar Türk Lirası (TL) olarak gösterilmiştir.)

4 Sigorta ve finansal riskin yönetimi (devamı)

Sigorta riski (devamı)

31 Aralık 2023 ve 31 Aralık 2022 tarihleri itibarıyla hayat dışı sigorta branşları ile ilgili verilen sigorta teminatları aşağıdaki gibidir:

	31 Aralık 2023	31 Aralık 2022
Kara araçları sorumluluk	47.386.220.791.116	17.450.647.790.081
Yangın ve doğal afetler	3.644.098.272.210	1.873.701.309.153
Hastalık-Sağlık	190.398.358.747	371.852.432.053
Ferdi Kaza	39.933.487.007	54.136.104.213
Genel zararlar	565.665.020.095	237.529.873.801
Genel sorumluluk	112.611.242.306	71.005.086.073
Kara araçları	222.368.829.266	98.589.770.647
Hukuksal Koruma	8.471.616.137	9.429.894.843
Nakliyat	19.531.500.780	2.973.182.907
Hava Araçları Sorumluluk	7.452.306.894	5.682.279.593
Finansal Kayıplar	6.341.877.248	3.672.188.031
Kefalet	4.957.943.374	4.209.979.135
Tarım Sigortaları	7.118.695.244	849.740.932
Kaza	-	33.750.000
Uzun Süreli Ferdi Kaza	2.225.000	4.405.000
Hava Araçları	206.748.114	114.664.398
Su Araçları	88.336.487	91.336.816
Toplam	52.215.467.250.025	20.184.523.787.676

Finansal risk yönetimi

Şirket'in kullandığı belli başlı finansal araçlar, nakit, vadeli katılım hesapları ve esas faaliyetlerden olan alacaklardır. Şirket kullandığı finansal araçlar ve sigorta sözleşmesi yükümlülükleri dolayısıyla çeşitli finansal risklerle karşı karşıya kalmaktadır. Kullanılan araçlardan kaynaklanan riskler piyasa riski, yabancı para riski, likidite riski ve kredi riskidir. Şirket yönetimi bu riskleri aşağıda belirttiği gibi yönetmektedir.

(a) Piyasa riski

i) Kâr payı oranları riski

Şirket yatırımlarını katılım bankalarında değerlemektedir. Buna ek olarak menkul kıymet portföyünden kâr payı elde etmektedir. Bunlara ilişkin kâr payı oranlarındaki dalgalanmalar Şirket için bir risk unsuru oluşturmaktadır.

Aşağıdaki tabloda, diğer bütün değişkenlerin sabit kalması koşuluyla, Şirket'in 31 Aralık 2023 ve 31 Aralık 2022 tarihleri itibarıyla portföyündeki vadeli katılım hesabında ve menkul kıymet portföyünde yer alan kâr payı oranlarında %1 değer artış/(azalışının) Şirket'in net kâr/zararı üzerindeki etkisi gösterilmektedir:

	31 Aralık 2023	31 Aralık 2022
	Kâr Zarar üzerindeki etkisi	Kâr Zarar üzerindeki etkisi
Kâr payı oranı artışı/(azalışı)		
%1	17.550.852	7.506.655
%(1)	(17.550.852)	(7.506.655)

Neova Katılım Sigorta Anonim Şirketi

**31 Aralık 2023 Tarihi İtibarıyla hazırlanan
Finansal Tablolara İlişkin Dipnotlar**

(Tüm tutar Türk Lirası (TL) olarak gösterilmiştir.)

4 Sigorta ve finansal riskin yönetimi (devamı)**Finansal risk yönetimi (devamı)****(a) Piyasa riski (devamı)****ii) Kur riski**

Kur riski Şirket'in yabancı para borç ve varlıklara sahip olmasından ve bunların TL'ye çevrilmesi sırasında yabancı para kuru değişikliklerinden doğan kur riskinden kaynaklanmaktadır.

31 Aralık 2023 ve 31 Aralık 2022 tarihleri itibarıyla Şirket'in yabancı para pozisyonu aşağıdaki gibidir:

	31 Aralık 2023									
	ABD Doları	TL Kârsılığı	Avro	TL Kârsılığı	GBP	TL Kârsılığı	CHF	TL Kârsılığı	JPY	TL Kârsılığı
Nakit ve nakit benzeri değerler	48.086.973	1.415.593.935	1.270.412	41.382.248	19.590	733.467	-	-	-	-
Sigortacılık faaliyetlerinden alacaklar	5.497.097	161.824.652	6.208.677	202.240.835	8.929	334.314	1.826	63.839	-	-
Türev işlemler	19.250.000	566.685.350	700.000	22.801.730	-	-	-	-	-	-
Toplam aktifler	72.834.070	2.144.103.937	8.179.089	266.424.813	28.519	1.067.781	1.826	63.839	-	-
Sigortacılık faaliyetlerinden borçlar	(1.688.009)	(49.781.569)	(3.492.902)	(113.982.477)	-	-	-	-	-	-
Sigortacılık teknik kârsılıkları	(132.846)	(3.917.810)	(54.015)	(1.762.639)	-	-	(3.424)	(120.503)	-	-
Diğer Borçlar	(747.505)	(22.044.890)	-	-	-	-	-	-	-	-
Türev işlemler	(51.250.000)	(1.511.429.125)	-	-	-	-	-	-	-	-
Toplam pasifler	(53.818.360)	(1.587.173.394)	(3.546.917)	(115.745.116)	-	-	(3.424)	(120.503)	-	-
Net yabancı para pozisyonu	19.015.710	556.930.543	4.632.172	150.679.697	28.519	1.067.781	(1.598)	(56.664)	-	-

	31 Aralık 2022									
	ABD Doları	TL Kârsılığı	Avro	TL Kârsılığı	GBP	TL Kârsılığı	CHF	TL Kârsılığı	JPY	TL Kârsılığı
Nakit ve nakit benzeri değerler	54.399.370	1.017.175.728	333.286	6.644.005	-	-	-	-	-	-
Sigortacılık faaliyetlerinden alacaklar	2.697.650	50.441.469	2.747.236	54.765.869	2.351	52.875	44.255	894.030	28	4
Türev işlemler	2.700.000	50.485.410	-	-	-	-	-	-	-	-
Toplam aktifler	59.797.020	1.118.102.607	3.080.522	61.409.874	2.351	52.875	44.255	894.030	28	4
Sigortacılık faaliyetlerinden borçlar	(362.248)	(6.785.636)	(429.608)	(8.579.611)	-	-	-	-	-	-
Finansal Borçlar	(61.219)	(1.146.748)	(11.422)	(228.106)	-	-	-	-	-	-
Türev işlemler	-	-	-	-	-	-	-	-	-	-
Toplam pasifler	(423.467)	(7.932.384)	(441.030)	(8.807.717)	-	-	-	-	-	-
Net yabancı para pozisyonu	59.373.553	1.110.170.223	2.639.492	52.602.157	2.351	52.875	44.255	894.030	28	4

31 Aralık 2023 Tarihi İtibarıyla hazırlanan Finansal Tablolara İlişkin Dipnotlar

(Tüm tutar Türk Lirası (TL) olarak gösterilmiştir.)

4 Sigorta ve finansal riskin yönetimi (devamı)

Finansal risk yönetimi (devamı)

(a) Piyasa riski (devamı)

ii) Kur riski (devamı)

Aşağıdaki tabloda, diğer bütün değişkenlerin sabit kalması koşuluyla, Şirket'in mali tablolarındaki yabancı paraların TL karşısında %10'luk değer artışının/(azalışının), vergi öncesi kâr seviyesinde etkisi gösterilmektedir:

Para birimi	31 Aralık 2023		31 Aralık 2022	
	Kur değer artışı/ (azalışı)	Vergi öncesi kâr üzerindeki etkisi	Kur değer artışı/ (azalışı)	Vergi öncesi kâr üzerindeki etkisi
ABD Doları	%10	55.693.054	%10	111.017.022
	%(10)	(55.693.054)	%(10)	(111.017.022)
Avro	%10	15.067.970	%10	5.260.216
	%(10)	(15.067.970)	%(10)	(5.260.216)
GBP	%10	106.778	%10	5.287
	%(10)	(106.778)	%(10)	(5.287)
CHF	%10	(5.666)	%10	89.403
	%(10)	5.666	%(10)	(89.403)

(b) Kredi riski

Kredi riski Şirket'in, karşılıklı ilişki içinde bulunduğu üçüncü tarafların yapılan sözleşme gereklerine uymayarak yükümlülüklerini tamamen veya kısmen zamanında yerine getirememelerinden dolayı Şirket'in karşılaşacağı durumu ifade eder. Şirket, kredi riskini ilişkide bulunduğu tarafların güvenilirliğini sürekli değerlendirerek yönetmeye çalışmaktadır. Şirket, faaliyet konusunu dikkate alacak kredi riskini gerekli gördüğü durumlarda teminat almak suretiyle yönetmektedir. Limit ve teminat tutarları ilgili tarafların, mali gücü ve ticari kapasiteleri gibi kriterlerin değerlendirilmesi neticesinde belirlenmektedir. Şirket'in kredi riski, ağırlıklı olarak faaliyetlerini yürüttüğü Türkiye'dedir.

Şirket'in 31 Aralık 2023 tarihi itibarıyla sigortacılık faaliyetlerinden olan alacakları ve ayrılan şüpheli alacak karşılıkları 12.1 no'lu notta; bu alacaklara ilişkin alınan teminatları ise 12.2 no'lu notta belirtilmiştir.

Neova Katılım Sigorta Anonim Şirketi

**31 Aralık 2023 Tarihi İtibarıyla hazırlanan
Finansal Tablolara İlişkin Dipnotlar**

(Tüm tutar Türk Lirası (TL) olarak gösterilmiştir.)

4 Sigorta ve finansal riskin yönetimi (devamı)**Finansal risk yönetimi (devamı)****(c) Likidite riski**

Likidite riski bir şirketin fonlanma ihtiyaçlarını karşılayamama riskidir. Şirket likidite riskini bağlı olduğu grubun likidite risk politikalarına uyumu çerçevesinde dönemsel olarak ölçmekte ve değerlendirmektedir. Şirket'in 31 Aralık 2023 ve 31 Aralık 2022 tarihleri itibarıyla, vade tarihlerine göre, indirgenmemiş ticari borçların ve finansal borçlarının vade dağılımları aşağıdaki gibidir:

31 Aralık 2023	1 yıldan az	1 yıl -5 yıl	5 yıldan uzun	Toplam
Sigortacılık faaliyetlerinden borçlar	(683.816.970)	-	-	(683.816.970)
SGK'ya borçlar	(181.535.482)	-	-	(181.535.482)
Kredi Kuruluşlarına Borçlar	(300.819.409)	-	-	(300.819.409)
Dask - Tarsim'e borçlar	(59.861.471)	-	-	(59.861.471)
Diğer çeşitli borçlar	(111.785.691)	-	-	(111.785.691)
Finansal kiralama işlemlerinden borçlar	(10.647.273)	(510.528)	-	(11.157.801)
Diğer Finansal Borçlar	(323.655)	-	-	(323.655)
Diğer esas faaliyetlerden borçlar	(29.984.723)	-	-	(29.984.723)
Ödenecek Vergi ve Fonlar	(244.371.403)	-	-	(244.371.403)
İlişkili taraflara borçlar	(438.766)	-	-	(438.766)
	(1.623.584.843)	(510.528)	-	(1.624.095.371)

31 Aralık 2022	1 yıldan az	1 yıl -5 yıl	5 yıldan uzun	Toplam
Sigortacılık faaliyetlerinden borçlar	(299.907.742)	-	-	(299.907.742)
SGK'ya borçlar	(85.122.466)	-	-	(85.122.466)
Kredi Kuruluşlarına Borçlar	(150.040.402)	-	-	(150.040.402)
Dask - Tarsim'e borçlar	(31.806.380)	-	-	(31.806.380)
Diğer çeşitli borçlar	(64.227.273)	-	-	(64.227.273)
Finansal kiralama işlemlerinden borçlar	(6.526.260)	(611.457)	-	(7.137.717)
Diğer Finansal Borçlar	(77.013.188)	-	-	(77.013.188)
Diğer esas faaliyetlerden borçlar	(2.394.482)	-	-	(2.394.482)
Ödenecek Vergi ve Fonlar	(109.435.202)	-	-	(109.435.202)
İlişkili taraflara borçlar	(831.218)	-	-	(831.218)
	(827.304.613)	(611.462)	-	(827.916.070)

Sermaye yönetimi

Sermaye yeterliliğine ilişkin düzenlemeler T.C. Hazine ve Maliye Bakanlığı'nın 19 Ocak 2008 tarihli ve 26761 numaralı Resmi Gazete'de yayımlanan "Sigorta ve Reasürans ile Emeklilik Şirketlerinin Sermaye Yeterliliklerinin Ölçülmesine ve Değerlendirilmesine İlişkin Yönetmeliği" çerçevesinde 6 aylık dönemler itibarıyla hesaplanmaktadır. Şirket'in sermaye yönetiminin esas amacı, Şirket'in operasyonlarını sürdürebilmek için güçlü bir sermaye yapısını oluşturabilmek ve devam ettirebilmek ile Şirket ortaklarına sağladığı değeri maksimize etmektir.

Şirket, Sigorta ve Reasürans ile Emeklilik Şirketlerinin Sermaye Yeterliliklerinin Ölçülmesine ve Değerlendirilmesine İlişkin Yönetmelik Madde 10'a göre Haziran ve Aralık dönemlerinde olmak üzere yılda iki defa asgari gerekli özsermaye hesaplamakta olup, 31 Aralık 2023 tarihinde sermaye eksiği 251.492.618 TL (31 Aralık 2022: Sermaye eksiği 226.632.339 TL)'dir. Şirket tarafından yasal düzenlemelere tam ve zamanında uyum çerçevesinde, 12 Şubat 2024 tarihli Yönetim Kurulu kararı ile 500.000.000 TL sermaye artışı kararı almış olup, 31 Ocak 2024 tarihinde nakden sermaye artışını gerçekleştirilmiştir.

31 Aralık 2023 Tarihi İtibarıyla hazırlanan Finansal Tablolara İlişkin Dipnotlar

(Tüm tutar Türk Lirası (TL) olarak gösterilmiştir.)

5 Bölüm Bilgileri

Bölüm bilgileri ile ilgili bilgilere 2.3 no'lu dipnotta yer verilmiştir.

6 Maddi duran varlıklar

6.1 Dönemin tüm amortisman giderleri ile itfa ve tükenme payları: 50.447.620 TL (1 Ocak – 31 Aralık 2022: 18.425.021 TL).

6.1.1 Amortisman giderleri: 34.185.916 TL (1 Ocak – 31 Aralık 2022: 13.470.478 TL).

6.2 Amortisman hesaplama yöntemleri ile bu yöntemlerde yapılan değişikliklerin dönemin amortisman giderlerinde meydana getirdiği artış (+) veya azalış (-): Bulunmamaktadır.

6.3 Cari dönemde duran varlık hareketleri

6.3.1 Satın alınan, imal veya inşa edilen maddi duran varlıkların maliyeti: 205.422.082 TL (1 Ocak – 31 Aralık 2022: 28.583.833 TL).

6.3.2 Satılan veya hurdaya ayrılan maddi duran varlık maliyeti: 7.283.638 TL (1 Ocak – 31 Aralık 2022: 4.131.325 TL)

6.3.3 Cari dönemde ortaya çıkan değerlendirme artışları: Bulunmamaktadır (1 Ocak – 31 Aralık 2023: Bulunmamaktadır).

6.3.4 Yapılmakta olan yatırımların niteliği, toplam tutarı, başlangıç ve bitiş tarihi ve tamamlama derecesi: Bulunmamaktadır (31 Aralık 2022: Bulunmamaktadır).

Şirket'in finansal kiralama işlemlerinde kiracı olarak edindiği maddi duran varlıkları bulunmamaktadır.

Maddi duran varlık hareket tablosu

	1 Ocak 2023	Girişler	Çıkışlar	31 Aralık 2023
Maliyet Bedelleri:				
Makine ve teçhizatlar	26.597.168	45.356.321	(586.191)	71.367.298
Motorlu taşıtlar	18.977.460	104.619.493	(6.327.425)	117.269.528
Demirbaş ve tesisatlar	2.071.746	3.644.293	(352.011)	5.364.028
Özel maliyet bedelleri	1.810.800	18.729.588	(18.012)	20.522.376
Varlık Kullanım Hakkı	22.957.848	33.072.387	-	56.030.235
Maddi varlıklara ilişkin avanslar	3.008.152	-	-	3.008.152
Toplam maliyet	75.423.174	205.422.082	(7.283.639)	273.561.617
Birikmiş amortismanlar:				
Makine ve teçhizatlar	(13.360.818)	(8.616.093)	116.693	(21.860.218)
Motorlu taşıtlar	(5.535.264)	(9.766.059)	276.167	(15.025.156)
Demirbaş ve tesisatlar	(915.557)	(617.713)	15.931	(1.517.339)
Özel maliyet bedelleri	(1.147.862)	(1.745.828)	901	(2.892.789)
Varlık Kullanım Hakkı	(16.077.965)	(13.440.223)	-	(29.518.188)
Toplam birikmiş amortisman	(37.037.466)	(34.185.916)	409.692	(70.813.690)
Net kayıtlı değer	38.385.708			202.747.927

Neova Katılım Sigorta Anonim Şirketi

**31 Aralık 2023 Tarihi İtibarıyla hazırlanan
Finansal Tablolara İlişkin Dipnotlar**

(Tüm tutar Türk Lirası (TL) olarak gösterilmiştir.)

6 Maddi duran varlıklar (devamı)**Maddi duran varlık hareket tablosu (devamı)**

	1 Ocak 2022	Girişler	Çıkışlar	31 Aralık 2022
Maliyet Bedelleri:				
Makine ve teçhizatlar	16.968.567	9.783.330	(154.731)	26.597.166
Motorlu taşıtlar	10.805.700	12.138.060	(3.966.300)	18.977.460
Demirbaş ve tesisatlar	1.325.626	748.915	(2.796)	2.071.745
Özel maliyet bedelleri	1.481.786	329.014	-	1.810.800
Varlık Kullanım Hakkı	17.734.831	5.230.514	(7.497)	22.957.848
IFRS 17 Projesi	2.654.152	354.000	-	3.008.152
Toplam maliyet	50.970.662	28.583.833	(4.131.324)	75.423.171
Birikmiş amortismanlar:				
Makine ve teçhizatlar	(9.116.579)	(4.305.489)	61.250	(13.360.818)
Motorlu taşıtlar	(3.995.325)	(2.781.965)	1.242.025	(5.535.265)
Demirbaş ve tesisatlar	(719.872)	(196.756)	1.072	(915.556)
Özel maliyet bedelleri	(934.510)	(213.351)	-	(1.147.861)
Varlık Kullanım Hakkı	(10.105.050)	(5.972.916)	-	(16.077.966)
Toplam birikmiş amortisman	(24.871.336)	(13.470.477)	1.304.347	(37.037.466)
Net kayıtlı değer	26.099.326			38.385.705

7 Yatırım amaçlı gayrimenkuller

Şirket'in, 31 Aralık 2023 ve 31 Aralık 2022 tarihi itibarıyla yatırım amaçlı gayrimenkulleri bulunmamaktadır.

8 Maddi olmayan duran varlıklar

Satın alınan maddi olmayan duran varlıkların maliyeti: Satın alınan maddi olmayan duran varlıkların maliyeti: 71.679.397 TL (1 Ocak – 31 Aralık 2022: 15.289.541 TL), **İtfa ve tükenme payları:** 16.261.704 TL (1 Ocak – 31 Aralık 2022: 4.954.543 TL).

Maddi olmayan duran varlık hareket tablosu

	1 Ocak 2023	Girişler	Çıkışlar	31 Aralık 2023
Maliyet:				
Haklar	34.156.016	47.600.172	-	81.756.188
Araştırma ve Geliştirme Giderleri	-	24.079.225	-	24.079.225
Toplam maliyet	34.156.016	71.679.397	-	105.835.413
İtfa payı:				
Haklar	(18.939.742)	(16.261.704)	-	(35.201.446)
Toplam itfa payı	(18.939.742)	(16.261.704)	-	(35.201.446)
Net kayıtlı değer	15.216.274			70.633.967
	1 Ocak 2022	Girişler	Çıkışlar	31 Aralık 2022
Maliyet:				
Haklar	18.866.476	15.289.542	-	34.156.017
Toplam maliyet	18.866.476	15.289.542	-	34.156.017
İtfa payı:				
Haklar	(13.985.200)	(4.954.543)	-	(18.939.743)
Toplam itfa payı	(13.985.200)	(4.954.543)	-	(18.939.743)
Net kayıtlı değer	4.881.276			15.216.274

31 Aralık 2023 Tarihi İtibarıyla hazırlanan Finansal Tablolara İlişkin Dipnotlar

(Tüm tutar Türk Lirası (TL) olarak gösterilmiştir.)

9 İştiraklerdeki yatırımlar

Şirket'in 31 Aralık 2023 ve 31 Aralık 2022 tarihleri itibarıyla iştirakleri aşağıdaki gibidir:

	31 Aralık 2023		31 Aralık 2022	
	Kayıtlı değer	İştirak oranı	Kayıtlı değer	İştirak oranı
Tarım Sigortaları Havuz İşletmesi A.Ş.	1.793.115	%3,70	1.221.495	%4,17
Neova GMBH	45.916.268	%100	18.698.300	%100
İştirakler	47.709.383		19.919.795	

10 Reasürans varlıkları

Şirket'in reasürans sözleşmeleri ile ilgili bilgilerine 2.14 no'lu dipnotta yer verilmiştir.

Şirket'in 31 Aralık 2023 ve 31 Aralık 2022 tarihleri itibarıyla sigorta sözleşmelerinden kaynaklanan reasürans işlemleriyle ilgili bilanço ve gelir tablosunda yer alan tutarları aşağıdaki gibidir:

	31 Aralık 2023	31 Aralık 2022
Reasürans varlıkları:		
Rücu ve sovtaj faaliyetlerinden alacaklar kârşılığı-reasürör payı	8.072.956	4.251.118
Kazanılmamış primler kârşılığı-reasürör payı	1.539.956.565	941.418.938
Muallak hasar ve tazminat kârşılığı-reasürör payı	880.037.132	527.757.672
Dengeleme kârşılığı-reasürör payı	59.358.120	68.290.815
Devam eden riskler kârşılığı-reasürans payı	7.720.011	96.948.640
Toplam	2.495.144.784	1.638.667.183
Reasürans borçları:		
Sigortacılık faaliyetlerinden borçlar (reasürörlere borçlar)	(516.216.501)	(204.555.994)
Dask - Tarsim'e borçlar	(59.861.471)	(31.806.380)
Rücu ve sovtaj alacakları-reasürör payı	(8.321.158)	(5.833.273)
Toplam	(584.399.130)	(242.195.647)
	1 Ocak -	1 Ocak -
	31 Aralık 2023	31 Aralık 2022
Reasürörlere devredilen primler (Not 23)	(2.845.481.800)	(1.634.184.614)
Alınan reasürans komisyonları	326.393.659	174.637.089
Ödenen tazminatlarda reasürör payı (Not 16)	2.651.835.801	665.829.023
Muallak tazminatlar kârşılığında reasürör payındaki değişim (Not 16)	352.279.460	266.007.920
Kazanılmamış primler kârşılığı reasürör payındaki değişim (Not 16)	485.427.497	455.594.202
Kazanılmamış Primler Kârşılığı SGK payındaki değişim (Not 17)	113.110.129	48.467.460
Dengeleme kârşılığı reasürör payındaki değişim (Not 16)	(8.932.696)	33.615.543
Devam eden riskler kârşılığı reasürör payındaki değişim (Not 16)	(89.228.627)	79.791.734
Toplam reasürans geliri/(gideri)	985.403.423	89.758.357

Neova Katılım Sigorta Anonim Şirketi

**31 Aralık 2023 Tarihi İtibarıyla hazırlanan
Finansal Tablolara İlişkin Dipnotlar**

(Tüm tutar Türk Lirası (TL) olarak gösterilmiştir.)

11 Finansal varlıklar**11.1 Kuruluşun faaliyetlerine uygun, sunulan kalemlerin alt sınıflamaları:**

Şirket'in 31 Aralık 2023 ve 31 Aralık 2022 tarihleri itibarıyla başlıca finansal varlıkları satılmaya hazır finansal varlıklar, alım satım amaçlı varlıklar, vadeye kadar elde tutulacak finansal varlıklar, sigortalılardan alacaklar, acentelerden alacaklar ve nakit ve nakit benzeri varlıklardan oluşmaktadır. Satılmaya hazır finansal varlıklar, alım satım amaçlı ve vadeye kadar elde tutulacak finansal varlıkların detayı aşağıdaki gibidir.

Satılmaya hazır finansal varlıklar:

31 Aralık 2023			
Cinsi	Vade	Nominal Tutarı	Bakiye
Kira sertifikası			
T.C. HAZİNE MÜSTEŞARLIĞI V.K. A.Ş.	13/11/2025 - 07/09/2033	1.376.905.466	1.454.940.680
BRİSA BRİDGESTONE SABANCI LASTİK SAN. VE TİC. A.Ş.	12/02/2024	20.171.464	20.619.397
AK FİNANSAL KİRALAMA A.Ş.	10/01/2024	3.867.769	4.008.058
GARANTİ FİNANSAL KİRALAMA A.Ş.	11/07/2024	6.015.920	6.097.628
KALKINMA YAT. VARLIK KİRA A.S.	07/11/2024	12.263.664	12.796.670
GARANTİ FİLO YÖNETİM HİZ. A.Ş.	27/08/2024	6.879.452	7.006.627
KATILIM VARLIK KİRALAMA A.Ş.	06/11/2024	1.098.422	1.100.984
		1.427.202.157	1.506.570.044

31 Aralık 2022 tarihi itibarıyla satılmaya hazır finansal varlık bulunmamaktadır.

Alım satım amaçlı finansal varlıklar:

31 Aralık 2023			
Cinsi	Nominal tutarı	Gerçeğe uygun değeri	Defter değeri
Fonlar			
KTU-KT PORTFÖY NEOVA KATILIM SERBEST (TL) ÖZEL FON	43.752.951	191.926.944	191.926.944
KOG-NEOVA KATILIM SİGORTA ÖZEL GSYF	5.000.000	6.916.855	6.916.855
KNS-KT PORTFÖY NKS KATILIM SERBEST (TL) ÖZEL FON	1.250.820.551	1.609.851.690	1.609.851.690
KSV- KT PORTFÖY KISA VADELİ KATILIM SERBEST (TL) FON	270.121.046	314.517.578	314.517.578
	1.569.694.548	2.123.213.067	2.123.213.067
31 Aralık 2022			
Cinsi	Nominal tutarı	Gerçeğe uygun değeri	Defter değeri
Fonlar			
KTU-KT PORTFÖY NEOVA KATILIM SERBEST (TL) ÖZEL FON	43.752.968	119.563.102	119.563.102
KOG-NEOVA KATILIM SİGORTA ÖZEL GSYF	5.000.000	5.672.355	5.672.355
KNS-KT PORTFÖY NKS KATILIM SERBEST (TL) ÖZEL FON	509.688.995	526.706.015	526.706.015
	558.441.963	651.941.472	651.941.472

31 Aralık 2023 Tarihi İtibarıyla hazırlanan Finansal Tablolara İlişkin Dipnotlar

(Tüm tutar Türk Lirası (TL) olarak gösterilmiştir.)

11 Finansal varlıklar (devamı)

11.1 Kuruluşun faaliyetlerine uygun, sunulan kalemlerin alt sınıflamaları (devamı):

Alım satım amaçlı finansal varlıklar (devamı);

Cinsi	Nominal tutarı	31 Aralık 2023	
		Gerçeğe uygun değeri	Defter değeri
Hisse Senedi			
Hisse Senetleri	1.280.812.551	1.132.623.661	1.132.623.661
	1.280.812.551	1.132.623.661	1.132.623.661

Cinsi	Nominal tutarı	31 Aralık 2022	
		Gerçeğe uygun değeri	Defter değeri
Hisse Senedi			
Hisse Senetleri	358.579.583	383.962.345	383.962.345
	358.579.583	383.962.345	383.962.345

Cinsi	Vade	Nominal Tutarı	31 Aralık 2023	
			Gerçeğe uygun değeri	Defter değeri
Kira sertifikası				
T.C. Hazine Müsteşarlığı V.K. A.Ş.	02/02/2024 - 07/04/2032	781.099.020	1.573.737.846	1.573.737.846
Kur Korumalı Mevduat Hesabı				
Ziraat Katılım Bankası A.Ş.	02/08/2024 - 04/12/2024	336.188.702	365.060.997	365.060.997
T.Emlak Katılım Bankası A.Ş.	26/02/2024 - 27/02/2024	213.021.500	234.339.729	234.339.729
T.Finans Katılım Bankası A.Ş.	21/02/2024 - 20/11/2024	620.868.981	678.543.200	678.543.200
		1.951.178.203	2.851.681.772	2.851.681.772

Cinsi	Vade	Nominal Tutarı	31 Aralık 2022	
			Gerçeğe uygun değeri	Defter değeri
Kira sertifikası				
T.C. Hazine Müsteşarlığı V.K. A.Ş.	14/07/2023 - 07/04/2032	1.802.686.552	2.600.364.307	2.600.364.307
Garanti Filo Yönetim Hizmetleri A.Ş.	13/04/2023 - 22/02/2024	173.460.000	180.037.776	180.037.776
Garanti Finansal Kiralama A.Ş.	02/08/2023 - 04/01/2023	182.150.000	187.385.542	187.385.542
QNB Finans Finansal Kiralama A.Ş.	13/12/2023	50.000.000	50.148.236	50.148.236
Türkiye Emlak Katılım Bankası A.Ş.	15/02/2023	61.129	61.473	61.473
TVF İFM Gayrimenkul ve İnşaat Yönetim A.Ş.	13/12/2023 - 22/12/2023	156.802.886	157.732.759	157.732.759
Kur Korumalı Mevduat Hesabı				
Kuveyt Türk	03/01/2023	12.077.130	12.523.818	12.523.818
Türkiye Finans	08/02/2023	57.462.987	59.306.611	59.306.611
Türkiye Finans	22/02/2023	9.613.800	9.752.476	9.752.476
		2.444.314.484	3.257.312.998	3.257.312.998

Neova Katılım Sigorta Anonim Şirketi

31 Aralık 2023 Tarihi İtibarıyla hazırlanan Finansal Tablolara İlişkin Dipnotlar

(Tüm tutar Türk Lirası (TL) olarak gösterilmiştir.)

11 Finansal varlıklar (devamı)

11.1 Kuruluşun faaliyetlerine uygun, sunulan kalemlerin alt sınıflamaları (devamı):

Vadeye kadar elde tutulacak finansal varlıklar:

31/12/2023				
Cinsi	Vade	Nominal Tutarı	Ağırlıklı ortalama etkin kâr payı oranı	Bakiye
Kira sertifikası				
T.C. HAZİNE MÜSTEŞARLIĞI V.K. A.Ş.	17/09/2025	87.000.000	%1,91	326.647.966
3 Aydan Uzun Süreli Katılım Hesabı				
ZİRAAT KATILIM BANKASI A.Ş.	16/09/2024 - 16/10/2024	165.892.085	%47-%50	186.653.827
				513.301.793
				252.892.085
31/12/2022				
Cinsi	Vade	Nominal Tutarı	Ağırlıklı ortalama etkin kâr payı oranı	Bakiye
Kira sertifikası				
T.C. HAZİNE MÜSTEŞARLIĞI V.K. A.Ş.	17/09/2025	87.000.000	%1,91	202.420.774
				202.420.774
				87.000.000

Gerçeğe uygun değer ölçümleri:

Şirket'in gerçeğe uygun değere ilişkin sınıflandırmaları aşağıdaki şekilde gibidir:

Seviye 1: Özdeş varlıklar ya da borçlar için aktif piyasalardaki kayıtlı (düzeltilmemiş) fiyatlar.

Seviye 2: 1 inci seviyede yer alan kayıtlı fiyatlar dışında kalan ve varlıklar ya da borçlar açısından doğrudan (fiyatlar aracılığıyla) ya da dolaylı olarak (fiyatlardan türetilmek suretiyle) gözlemlenebilir nitelikteki veriler.

Seviye 3: Varlık ya da borçlara ilişkin olarak gözlemlenebilir piyasa verilerine dayanmayan veriler.

Gerçeğe uygun değeri ile ölçülen finansal varlıkların sınıflandırması aşağıdaki gibidir:

	31 Aralık 2023	Seviye 1	Seviye 2	Seviye 3
Satılmaya hazır finansal Varlıklar	1.506.570.046	-	1.506.570.046	-
Alım satım amaçlı finansal varlıklar	6.107.518.499	3.255.836.727	2.851.681.772	-
	31 Aralık 2022	Seviye 1	Seviye 2	Seviye 3
Alım satım amaçlı finansal varlıklar	4.293.216.815	1.035.903.806	3.257.313.009	-

31 Aralık 2023 tarihinde sona eren dönem içerisinde Şirket, ikinci seviye ile birinci seviye arasında ve üçüncü seviyeye ya da üçüncü seviyeden herhangi bir transfer yapmamıştır.

31 Aralık 2023 Tarihi İtibarıyla Hazırlanan Finansal Tablolara İlişkin Dipnotlar

(Tüm tutar Türk Lirası (TL) olarak gösterilmiştir.)

11 Finansal varlıklar (devamı)

11.2 Yıl içinde ihraç edilen hisse senedi dışındaki menkul kıymetler:

Bulunmamaktadır (31 Aralık 2022: Bulunmamaktadır).

11.3 Yıl içinde itfa edilen borçlanmayı temsil eden menkul kıymetler:

Bulunmamaktadır (31 Aralık 2022: Bulunmamaktadır).

11.4 Bilançoda maliyet bedeli üzerinden gösterilmiş menkul kıymetlerin ve finansal duran varlıkların gerçeğe uygun değerlerine göre, gerçeğe uygun değerleri üzerinden gösterilmiş menkul kıymetlerin ve finansal duran varlıkların maliyet bedellerine göre değerlerini gösteren bilgi:

Bilançoda gerçeğe uygun değerleri üzerinden gösterilmiş menkul kıymetlerin ve finansal duran varlıkların maliyet bedellerine göre değerlerini gösteren bilgi 10.1 no'lu dipnotta verilmektedir.

11.5 Menkul kıymetler ve bağlı menkul kıymetler grubu içinde yer alıp işletmenin ortakları, iştirakleri ve bağlı ortaklıklar tarafından çıkarılmış bulunan menkul kıymet tutarları ve bunları çıkaran ortaklıklar:

Bulunmamaktadır (31 Aralık 2022: Bulunmamaktadır).

11.6 Finansal varlıklarda son üç yılda meydana gelen değer artışları:

Finansal varlıklarda gelir tablosu altında muhasebeleştirilen son üç yılda meydana gelen değer artışı bulunmamaktadır (31 Aralık 2022: Bulunmamaktadır).

11.7 Aktif değerler üzerinde mevcut bulunan toplam ipotek veya teminat tutarları:

	31 Aralık 2023	31 Aralık 2022
Verilen teminat mektupları	376.186.044	251.216.408
Bloke finansal varlık	318.840.000	235.901.000
Toplam	695.026.044	487.117.408

31 Aralık 2023 tarihi itibarıyla Tarsim'e verilen bloke finansal varlık tutarı 9.000.000 TL'dir. (31 Aralık 2022: 4.061.000 TL). T.C. Hazine ve Maliye Bakanlığı'na verilen bloke finansal varlıkların tutarı 309.840.000 TL'dir (31 Aralık 2022: 231.840.000 TL). Tahakkuk eden değerlendirme gelirleri 569.316.274 TL'dir (31 Aralık 2022: 463.931.983 TL).

Şirket, bloke ettiği katılım hesaplarını ve finansal varlıkları Sigortacılık Kanunu'na istinaden çıkarılan ve 7 Ağustos 2007 tarih ve 26606 sayılı Resmi Gazete'de yayımlanan "Sigorta ve Reasürans ile Emeklilik Şirketlerinin Mali Bünyelerine İlişkin Yönetmeliğin" 6. maddesinde belirtilen değerlendirme şartlarına göre hesaplamıştır.

Şirket'in 31 Aralık 2023 tarihi itibarıyla 376.186.044 TL (31 Aralık 2022: 251.216.408 TL) tutarında resmi kurumlara verilen teminat mektupları mevcuttur.

Neova Katılım Sigorta Anonim Şirketi

**31 Aralık 2023 Tarihi İtibarıyla hazırlanan
Finansal Tablolara İlişkin Dipnotlar**

(Tüm tutar Türk Lirası (TL) olarak gösterilmiştir.)

12 Borçlar ve alacaklar**12.1 Alacakların, ticari müşterilerden olan alacaklar, ilgili taraflardan olan alacaklar, peşin ödemeler (gelecek aylara, yıllara ait ödemeler) ve diğerleri biçiminde sınıflanması:**

	31 Aralık 2023	31 Aralık 2022
Sigortacılık faaliyetlerinden alacaklar		
Kredi kartı alacakları	38.634.665	245.179.509
Acentelerden alacaklar	906.047.635	392.619.741
Rücu ve sovtaj alacakları	164.687.882	85.970.927
Esas faaliyetlerden kaynaklanan rücu alacakları karşılığı	(90.442.797)	(41.478.224)
Sigortalılardan alacaklar	1.421.602	701.172
Reasürör şirketlerinden alacaklar	523.426.635	40.423.994
Aracılardan alacaklar alac.sen.rees. (-)	(57.803.237)	(8.950.654)
Toplam	1.485.972.385	714.466.465
Esas faaliyetlerden kaynaklanan şüpheli alacaklar	145.100.965	98.559.024
Esas faaliyetlerden kaynaklanan şüpheli alacaklar karşılığı	(145.100.965)	(98.559.024)
Toplam	1.485.972.385	714.466.465

Diğer çeşitli alacaklar ve gelecek aylara ait giderlerin detayı 46 no'lu dipnotta verilmektedir. 31 Aralık 2023 tarihi itibarıyla esas faaliyetlerden kaynaklanan kanuni takipteki alacaklar karşılığı 145.100.965 TL'dir (31 Aralık 2022: 98.559.024 TL).

31 Aralık 2023 ve 31 Aralık 2022 tarihleri itibarıyla vadesi gelmemiş sigortacılık faaliyetlerinden alacaklarının ileriye dönük yaşlandırması aşağıdaki gibidir:

	31 Aralık 2023	31 Aralık 2022
0 - 90 gün arası	451.062.039	181.058.769
91 - 180 gün arası	240.446.816	123.016.766
181 - 270 gün arası	87.225.840	32.297.701
271 - 360 gün arası	64.100.972	12.500.993
Toplam	842.835.667	348.874.229

31 Aralık 2023 ve 31 Aralık 2022 tarihleri itibarıyla Şirket'in vadesi geçmiş sigortacılık faaliyetlerinden alacakların yaşlandırması aşağıdaki gibidir;

	31 Aralık 2023	31 Aralık 2022
Vadesini 0 - 90 gün arası geçmiş (*)	64.053.982	43.034.978
Vadesini 91 - 180 gün arası geçmiş	527.963	548.609
Vadesini 181 - 270 gün arası geçmiş	50.103	618.684
Vadesini 271 - 360 gün arası geçmiş	1.522	244.413
Toplam	64.633.570	44.446.684

(*) Rücu ve sovtaj alacakları ile diğer alacaklar yaşlandırmaya dahil edilmemiştir. Vadesi geçmiş alacaklar, Şirket'in ortaklarından olan Kuveyt Türk Katılım Bankası A.Ş. ve tahsil kabiliyeti yüksek olan acente alacaklarından oluşmaktadır.

31 Aralık 2023 Tarihi İtibarıyla Hazırlanan Finansal Tablolara İlişkin Dipnotlar

(Tüm tutar Türk Lirası (TL) olarak gösterilmiştir.)

12 Borçlar ve Alacaklar (devamı)

12.2 Alacakların, ticari müşterilerden olan alacaklar, ilgili taraflardan olan alacaklar, peşin ödemeler (gelecek aylara, yıllara ait ödemeler) ve diğerleri biçiminde sınıflanması (devamı):

İşletmenin ortaklar, iştirakler ve bağlı ortaklıklarla olan alacak - borç ilişkisi:

31 Aralık 2023			31 Aralık 2022		
Alacaklar			Alacaklar		
	Ticari	Ticari olmayan		Ticari	Ticari olmayan
Ortaklar (*)			Ortaklar (*)		
Ortaklar Alacaklar	5.370.388.815	271.982	Ortaklar Alacaklar	472.242.392	219.604
Bankalar	2.858.361.152			41.942.494	
Gelir Tahakkukları	1.759.525			2.884	
Diğer Finansal Borçlar	2.771.412			-	
Banka Garantileri ve 3 Aydan Kısa Vadeli Kredi Kartı Alacakları	337.952			51.417.894	
Sigortacılık Faaliyetlerinden Alacaklar	383.945.689	271.982		246.792.200	219.604
Finansal Varlıklar	2.123.213.085			132.086.920	
Borçlar			Borçlar		
Ortaklar Borçlar	10.518.922	164.399	Ortaklar Borçlar	4.243.552	39.637
Aracılara Borçlar	398.497			1.077.430	
Reasürans Şirketlerine Borçlar	6.444.056			1.809.976	
Diğer Çeşitli Borçlar	3.676.369	164.399		1.356.146	39.637

(*) Kuveyt Türk Katılım Bankası A.Ş. Şirket ortaklarından. Yukarıdaki alacak bakiyesi Şirket'in 31 Aralık 2023 ve 31 Aralık 2022 tarihleri itibarıyla alacakları ile birlikte ilgili bankadaki bakiyesini temsil etmektedir.

12.2 Alacaklar için alınmış olan ipotek ve diğer teminatların toplam tutarı:

	31 Aralık 2023	31 Aralık 2022
Alınan teminat mektupları	63.922.500	41.803.518
Nakit	17.299.233	16.377.127
Toplam	81.221.733	58.180.645

31 Aralık 2023 tarihi itibarıyla Şirket'in vadesi geçmiş ancak karşılık ayırmadığı alacakları için toplam 81.221.733 TL teminatı bulunmaktadır (31 Aralık 2022: 58.180.645 TL).

12.3 Yabancı paralarla temsil edilen ve kur garantisi olmayan alacak ve borçlar ile aktifte mevcut yabancı paraların ayrı ayrı tutarları ve TL'ye dönüştürme kurları:

Not 4 (a) ii no'lu dipnotta dönüştürme kurları ile birlikte gösterilmiştir.

Neova Katılım Sigorta Anonim Şirketi

**31 Aralık 2023 Tarihi İtibarıyla hazırlanan
Finansal Tablolara İlişkin Dipnotlar**

(Tüm tutar Türk Lirası (TL) olarak gösterilmiştir.)

13 Türev finansal araçlar

Şirket'in 31 Aralık 2023 tarihi itibarıyla yapmış olduğu forward döviz sözleşmelerinden dolayı Diğer finansal borçlar (yükümlülükler) hesabı altında toplam 323.655 TL bakiyesi bulunmaktadır. (31 Aralık 2022: Diğer finansal borçlar (yükümlülükler) hesabı altında 77.013.188 TL)

31 Aralık 2023	Satım Kontrat Tutarı (USD)	Satım Kontrat Tutarı (EUR)	Alım Kontrat Tutarı (TL)	Satım Kontrat Tutarı (TL)	Alım Kontrat Tutarı (USD)	Alım Kontrat Tutarı (EUR)	Varlıklar	Yükümlülük
Döviz alım-satım hakkı	19.250.000	700.000	614.302.500	1.564.685.500	51.250.000	-	-	323.655
Toplam türev araçlar	19.250.000	700.000	614.302.500	1.564.685.500	51.250.000	-	-	323.655

31 Aralık 2022	Satım Kontrat Tutarı (USD)	Satım Kontrat Tutarı (EUR)	Satım Kontrat Tutarı (TL)	Alım Kontrat Tutarı (USD)	Alım Kontrat Tutarı (EUR)	Alım Kontrat Tutarı (TL)	Varlıklar	Yükümlülükler
Döviz alım-satım hakkı	60.200.000	-	1.021.702.800	57.500.000	-	1.147.640.550	-	77.013.188
Toplam türev araçlar	60.200.000	-	1.021.702.800	57.500.000	-	1.147.640.550	-	77.013.188

14 Nakit ve nakit benzerleri

31 Aralık 2023 ve 31 Aralık 2022 tarihlerinde sona eren hesap dönemlerine ait nakit akış tablolarına esas teşkil eden nakit ve nakit benzerleri 2.12 no'lu dipnotta gösterilmiştir. Şirket'in 31 Aralık 2023 tarihi itibarıyla T.C. Hazine ve Maliye Bakanlığı lehine blokeli vadeli katılım hesabı 10.7 no'lu dipnotta gösterilmiştir.

31 Aralık 2023 ve 31 Aralık 2022 tarihleri itibarıyla, bloke kredi kartlarının vade dağılımı aşağıdaki gibidir:

Vadeye kalan gün	31 Aralık 2023	31 Aralık 2022
1-90 gün	59.944.818	391.601.941
Toplam	59.944.818	391.601.941

Bilanço tarihleri itibarıyla Şirket'in vadeli katılım hesaplarının vadesi 31 gün ile 365 gün (31 Aralık 2022: 31 gün ile 365 gün) arasındadır. Vadeli katılım hesaplarının yabancı para ve TL bazında yıllık kâr payı oranları aşağıdaki gibidir:

Para birimi	31 Aralık 2023 Yıllık kâr payı oranı (%)	31 Aralık 2022 Yıllık kâr payı oranı (%)
TL	%25.00 - %50.00	%13.50 - %25.90
USD	-	-

Nakit ve nakit benzerlerinin yabancı para bazında değerleri Not 4 (a) ii no'lu dipnotta gösterilmiştir.

15 Sermaye

15.1 Ortaklara yapılan dağıtımlar; kuruluşun ortaklarla, ortakların kendi iradeleri dahilinde yaptıkları işlemlerin tutarları: Bulunmamaktadır (31 Aralık 2022: Bulunmamaktadır).

15.2 Yasal yedekler

Türk Ticaret Kanunu'na göre, yasal yedekler birinci ve ikinci tertip yasal yedekler olmak üzere ikiye ayrılır. Türk Ticaret Kanunu'na göre birinci tertip yasal yedekler, şirketin ödenmiş/çıkârılmış sermayesinin %20'sine ulaşıncaya kadar, kanuni net kârın %5'i olarak ayrılır. İkinci tertip yasal yedekler ise ödenmiş/çıkârılmış sermayenin %5'ini aşan dağıtılan kârın %10'udur. Türk Ticaret Kanunu'na göre, yasal yedekler ödenmiş/çıkârılmış sermayenin %50'sini geçmediği sürece sadece zararları netleştirmek için kullanılabilir, bunun dışında herhangi bir şekilde kullanılması mümkün değildir.

Şirket'in 31 Aralık 2023 tarihi itibarıyla 43.291.020 TL (31 Aralık 2022: 42.933.205 TL) yasal yedekleri mevcuttur.

31 Aralık 2023 Tarihi İtibarıyla hazırlanan Finansal Tablolara İlişkin Dipnotlar

(Tüm tutar Türk Lirası (TL) olarak gösterilmiştir.)

15 Sermaye (devamı)

15.2 Yasal yedekler (devamı)

Özel fonlar

1 Ocak 2013 tarihi itibarıyla geçerli olan "TMS 19 - Çalışanlara Sağlanan Faydalar" standardında yapılan değişiklikler doğrultusunda kıdem tazminatı karşılığı hesaplamasında ortaya çıkan tutar aktüeryal kazanç (ertelenmiş vergi etkisinden arındırılmış) özkaynaklar altında özel fonlar hesabında muhasebeleştirilmektedir. 31 Aralık 2023 tarihi itibarıyla aktüeryal kazanç veya kayıp hesaplanmamıştır (31 Aralık 2022: Bulunmamaktadır).

15.3 Sermaye hareketleri

	1 Ocak 2023		31 Aralık 2023	
	Adet	Nominal TL	Adet	Nominal TL
Ödenmiş	500.000.000	500.000.000	900.000.000	900.000.000
Ödenmemiş	-	-	-	-
Toplam	500.000.000	500.000.000	900.000.000	900.000.000

Şirket'in sermayesi ile ilgili diğer detay bilgilere 2.13 no'lu dipnotta yer verilmektedir.

	1 Ocak 2022		31 Aralık 2022	
	Adet	Nominal TL	Adet	Nominal TL
Ödenmiş	500.000.000	500.000.000	500.000.000	500.000.000
Ödenmemiş	-	-	-	-
Toplam	500.000.000	500.000.000	500.000.000	500.000.000

Şirket, 17 Haziran 2021 tarihli yönetim kurulu kararı ile 84.800.000 olan ödenmiş sermayesini, 166.390.637 TL'si 2020 yılı kârından, 248.809.363 TL'si geçmiş yıl kârlarından karşılanmak üzere 415.200.000 TL tutarında artırarak 500.000.000 TL'ye, 2 Şubat 2023 tarihli yönetim kurulu kararı ile ise; 400.000.000 TL nakden arttırılarak 900.000.000 TL'ye çıkartmıştır.

16 Diğer kârşılıklar ve isteğe bağlı katılımın sermaye bileşeni

Bulunmamaktadır (31 Aralık 2022: Bulunmamaktadır).

17 Sigorta yükümlülükleri ve reasürans varlıkları

17.1 Şirket'in hayat ve hayat dışı dallar için tesis etmesi gereken teminat tutarları ile varlıklar itibarıyla hayat ve hayat dışı dallara göre tesis edilmiş teminat tutarları:

	31 Aralık 2023	31 Aralık 2022
Hayat dışı dallar için tesis edilmesi gereken teminat tutarı	975.456.078	465.095.922
Hayat dışı dallar için tesis edilen teminat tutarı(Tarım hariç)*	879.156.274	580.351.209

(*) Sigortacılık Kanunu'na istinaden çıkarılan ve 7 Ağustos 2007 tarih ve 26606 sayılı Resmi Gazete'de yayımlanan "Sigorta ve Reasürans ile Emeklilik Şirketlerinin Mali Bünyelerine İlişkin Yönetmeliğin" 4. maddesi gereğince, sigorta şirketleri ile hayat ve ferdi kaza branşında faaliyet gösteren emeklilik şirketlerinin "Minimum Garanti Fonu", asgari kuruluş sermaye miktarları toplamının üçte birinden az olamaz. Hayat dışı sigorta branşları için "Minimum Garanti Fonu" sermaye yeterliliği hesaplama döneminde teminat olarak tesis edilir. 31 Aralık 2023 ve 31 Aralık 2022 tarihleri itibarıyla Şirket, T.C. Hazine ve Maliye Bakanlığı adına bloke ettiği katılım hesapları ve finansal varlıkları aynı yönetmeliğin 6. maddesinde belirtilen değerlendirme şartlarına göre hesaplamıştır. Tesis edilmesi gereken teminat tutarındaki açık yasal mevzuatın öngördüğü tarih içerisinde kapatılmıştır.

17.2 Şirket'in hayat poliçe adetleri ile dönem içinde giren, ayrılan hayat ve mevcut hayat sigortalıların adet ve matematik kârşılıkları: Bulunmamaktadır (31 Aralık 2022: Bulunmamaktadır).

17.3 Hayat dışı sigortalara dallar itibarıyla verilen sigorta teminatı tutarı: 4 no'lu dipnotta açıklanmıştır.

Neova Katılım Sigorta Anonim Şirketi

**31 Aralık 2023 Tarihi İtibarıyla hazırlanan
Finansal Tablolara İlişkin Dipnotlar**

(Tüm tutar Türk Lirası (TL) olarak gösterilmiştir.)

17 Sigorta yükümlülükleri ve reasürans varlıkları (devamı)**17.4 Şirket'in kurduğu emeklilik yatırım fonları ve birim fiyatları:** Bulunmamaktadır (31 Aralık 2022: Bulunmamaktadır).**17.5 Portföydeki katılım belgeleri ve dolaşımdaki katılım belgeleri adet ve tutarları:** Bulunmamaktadır (31 Aralık 2022: Bulunmamaktadır).**17.6 Dönem içinde giren, ayrılan, iptal edilen ve mevcut bireysel emeklilik ve grup emeklilik katılımcılarının adetçe portföy tutarları:** Bulunmamaktadır (31 Aralık 2022: Bulunmamaktadır).**17.7 Kâr paylı hayat sigortalarında kâr payının hesaplanmasında kullanılan değerlendirme yöntemleri:** Bulunmamaktadır (31 Aralık 2022: Bulunmamaktadır).**17.8 Dönem içinde yeni giren bireysel emeklilik katılımcılarının adet ile brüt ve net katılım paylarının bireysel ve kurumsal olarak dağılımları:** Bulunmamaktadır (31 Aralık 2022: Bulunmamaktadır).**17.9 Dönem içinde başka şirketten gelen bireysel emeklilik katılımcılarının adet ile brüt ve net katılım paylarının bireysel ve kurumsal olarak dağılımları:** Bulunmamaktadır (31 Aralık 2022: Bulunmamaktadır).**17.10 Dönem içinde Şirket'in hayat portföyünden bireysel emekliliğe geçen bireysel emeklilik katılımcılarının adet ile brüt ve net katılım paylarının bireysel ve kurumsal olarak dağılımları:** Bulunmamaktadır (31 Aralık 2022: Bulunmamaktadır).**17.11 Dönem içinde Şirket'in portföyünden ayrılan başka şirkete geçen veya başka şirkete geçmeyen her ikisi birlikte bireysel emeklilik katılımcılarının adet ile brüt ve net katılım paylarının bireysel ve kurumsal olarak dağılımları:** Bulunmamaktadır (31 Aralık 2022: Bulunmamaktadır).**17.12 Dönem içinde yeni giren hayat sigortalıların adet ile brüt ve net prim tutarları, ferdi ve grup olarak dağılımları:** Bulunmamaktadır (31 Aralık 2022: Bulunmamaktadır).**17.13 Dönem içinde portföyden ayrılan hayat sigortalıların adet ile brüt ve net prim tutarları matematik karşılıklarının tutarlarının ferdi ve grup olarak dağılımları:** Bulunmamaktadır (31 Aralık 2022: Bulunmamaktadır).**17.14 Dönem içinde hayat sigortalılarına kâr payı dağıtım oranı:** Bulunmamaktadır (31 Aralık 2022: Bulunmamaktadır).**17.15 Sigorta sözleşmelerinden kaynaklanan tutarlar:**

	31 Aralık 2023	31 Aralık 2022
Brüt sigorta borçları:		
Kazanılmamış prim karşılığı*	6.630.373.450	3.449.475.581
Muallak hasar karşılığı	6.703.689.342	3.389.690.089
Devam eden riskler karşılığı	14.530.977	425.193.007
Dengeleme karşılığı	101.507.139	102.013.325
İkramiye ve indirimler karşılığı	19.979.967	19.979.967
Toplam	13.470.080.875	7.386.351.969
Reasürans varlıkları:		
Kazanılmamış prim karşılığı*	1.539.956.565	941.418.939
Muallak hasar karşılığı	880.037.132	527.757.672
Devam eden riskler karşılığı	7.720.013	96.948.640
Dengeleme karşılığı	59.358.120	68.290.816
Toplam	2.487.071.830	1.634.416.067
Net sigorta borçları:		
Kazanılmamış prim karşılığı*	5.090.416.885	2.508.056.642
Muallak hasar karşılığı	5.823.652.210	2.861.932.417
Devam eden riskler karşılığı	6.810.964	328.244.367
Dengeleme karşılığı	42.149.019	33.722.509
İkramiye ve indirimler karşılığı	19.979.967	19.979.967
Toplam	10.983.009.045	5.751.935.902

(*) Uzun süreli ferdi kaza poliçeleri için ayrılan matematik karşılıklar dahil edilmiştir.

31 Aralık 2023 Tarihi İtibarıyla hazırlanan Finansal Tablolara İlişkin Dipnotlar

(Tüm tutar Türk Lirası (TL) olarak gösterilmiştir.)

17 Sigorta yükümlülükleri ve reasürans varlıkları (devamı)

17.15 Sigorta sözleşmelerinden kaynaklanan tutarlar (devamı):

31 Aralık 2023 ve 31 Aralık 2022 tarihleri itibarıyla yabancı para ile ifade edilen teknik karşılıkları bulunmamaktadır.

Kazanılmamış primler karşılığının hesap dönemindeki hareket tablosu:

	31 Aralık 2023			31 Aralık 2022		
	Brüt	Reasürans payı	Net	Brüt	Reasürans payı	Net
1 Ocak	3.449.475.581	(941.418.939)	2.508.056.642	1.549.883.912	(437.357.277)	1.112.526.635
Net değişim	3.180.897.869	(598.537.626)	2.582.360.243	1.899.591.669	(504.061.663)	1.395.530.007
Toplam	6.630.373.450	(1.539.956.565)	5.090.416.885	3.449.475.581	(941.418.939)	2.508.056.642

31 Aralık 2023 tarihi itibarıyla 15.658 TL tutarındaki uzun süreli ferdi kaza için hesaplanan aktüeryal matematik karşılığı, (31 Aralık 2022: 9 TL) kazanılmamış primler karşılığı hesabının altında sunulmuştur.

Muallak hasar ve tazminat karşılığının hesap dönemindeki hareket tablosu:

	31 Aralık 2023			31 Aralık 2022		
	Brüt	Reasürans payı	Net	Brüt	Reasürans payı	Net
1 Ocak	3.389.690.089	(527.757.672)	2.861.932.417	1.859.674.601	(261.749.753)	1.597.924.848
Ödenen hasar	(6.356.145.403)	2.651.835.801	(3.704.309.602)	(2.888.427.633)	665.829.023	(2.222.598.610)
Net değişim	9.670.144.656	(3.004.115.261)	6.666.029.395	4.418.443.121	(931.836.942)	3.486.606.179
Toplam	6.703.689.342	(880.037.132)	5.823.652.210	3.389.690.089	(527.757.672)	2.861.932.417

Gerçekleşmiş ve rapor edilmiş hasarlar	3.375.583.414	(868.187.363)	2.507.396.051	1.895.038.648	(536.938.386)	1.358.100.262
İskonto etkisi	(3.291.505.501)	182.256.663	(3.109.248.838)	(1.443.651.426)	77.321.411	(1.366.330.015)
Gerçekleşmiş ancak rapor edilmemiş hasarlar	6.619.611.429	(194.106.432)	6.425.504.997	2.938.302.867	(68.140.697)	2.870.162.170
Toplam	6.703.689.342	(880.037.132)	5.823.652.210	3.389.690.089	(527.757.672)	2.861.932.417

Devam eden riskler karşılığının hesap dönemindeki hareket tablosu:

	31 Aralık 2023			31 Aralık 2022		
	Brüt	Reasürans payı	Net	Brüt	Reasürans payı	Net
1 Ocak	425.193.007	(96.948.640)	328.244.367	64.157.371	(17.156.906)	47.000.465
Net değişim	(410.662.030)	89.228.627	(321.433.403)	361.035.636	(79.791.734)	281.243.902
Toplam	14.530.977	(7.720.013)	6.810.964	425.193.007	(96.948.640)	328.244.367

Dengeleme karşılığının hesap dönemindeki hareket tablosu:

31 Aralık 2023 tarihi itibarıyla Şirket 42.149.018 TL (31 Aralık 2022: 33.722.507 TL) dengeleme karşılığı hesaplamıştır.

	31 Aralık 2023			31 Aralık 2022		
	Brüt	Reasürans payı	Net	Brüt	Reasürans payı	Net
1 Ocak	102.013.325	(68.290.816)	33.722.509	57.968.559	(34.675.273)	23.293.286
Net değişim	(506.186)	8.932.696	8.426.510	44.044.766	(33.615.543)	10.429.223
Toplam	101.507.139	(59.358.120)	42.149.019	102.013.325	(68.290.816)	33.722.509

Neova Katılım Sigorta Anonim Şirketi

**31 Aralık 2023 Tarihi İtibarıyla hazırlanan
Finansal Tablolara İlişkin Dipnotlar**

(Tüm tutar Türk Lirası (TL) olarak gösterilmiştir.)

17 Sigorta yükümlülükleri ve reasürans varlıkları (devamı)**17.15 Sigorta sözleşmelerinden kaynaklanan tutarlar (devamı):**

Şirket'in 31 Aralık 2023 tarihi itibarıyla gerçekleşmiş ve rapor edilmiş hasarlar ile gerçekleşmiş ancak rapor edilmemiş hasarların kaza ve ihbar tarihine göre gelişim tablosu aşağıdaki gibidir:

	1 Ocak 12	1 Ocak 13	1 Ocak 14	1 Ocak 15	1 Ocak 16	1 Ocak 17
İhbar yılı	31 Aralık	31 Aralık	31 Aralık	31 Aralık	31 Aralık	31 Aralık
	2012	2013	2014	2015	2016	2017
Kaza yılında	2.167.218	1.927.525	3.321.871	12.518.264	34.519.205	44.263.442
1 yıl sonra	541.069	2.771.995	9.925.835	22.481.726	23.271.036	30.807.074
2 yıl sonra	545.870	1.011.461	6.075.451	7.643.146	10.523.112	10.724.940
3 yıl sonra	449.886	1.452.343	1.457.118	4.659.868	7.428.524	9.080.740
4 yıl sonra	188.383	1.471.507	609.390	5.587.816	5.154.081	6.417.485
5 yıl sonra	626.535	777.466	1.238.541	3.351.428	6.639.416	24.808.779
6 yıl sonra	-	243.178	785.624	4.848.299	4.786.828	6.528.690
7 yıl sonra	401.531	630.148	1.451.215	5.868.770	6.118.650	-
8 yıl sonra	668.977	687.583	1.950.293	8.609.254	-	-
9 yıl sonra	227.460	182.162	1.057.037	-	-	-
10 yıl sonra	700.235	378.604				
11 yıl sonra	683.025	-				
12 yıl sonra	365.559	-				
Hasar gelişim tablosuna istinaden toplam muallak hasar	7.565.748	11.533.972	27.872.375	75.568.571	98.440.852	132.631.150
Alınan işler muallak hasar karşılığı	-	-	-	-	-	-
Dava dosya kazanma gelirleri	-	-	-	-	-	-
İskonto	-	-	-	-	-	-
Aktüeryal zincir metodundan gelen fark	-	-	-	-	-	-
31 Aralık 2023 tarihi itibarıyla toplam muallak hasar ve tazminat karşılığı	7.565.748	11.533.972	27.872.375	75.568.571	98.440.852	132.631.150

31 Aralık 2023 Tarihi İtibarıyla Hazırlanan Finansal Tablolara İlişkin Dipnotlar

(Tüm tutar Türk Lirası (TL) olarak gösterilmiştir.)

1 Ocak 18 31 Aralık 2018	1 Ocak 2019 31 Aralık 2019	1 Ocak 2020 31 Aralık 2020	1 Ocak 2021 31 Aralık 2021	1 Ocak 2022 31 Aralık 2022	1 Ocak 2023 31 Aralık 2023	Kaza yılı Toplam
38.574.466	51.662.974	48.414.476	115.222.403	230.011.911	659.596.766	1.242.200.521
33.065.114	47.854.683	57.379.410	149.211.228	218.347.010	-	595.656.180
13.682.143	19.601.005	28.163.238	46.598.176	-	-	144.568.542
4.768.848	15.297.943	11.615.921	-	-	-	56.211.191
7.700.277	8.732.150	-	-	-	-	35.861.089
5.774.022	-	-	-	-	-	43.216.187
-	-	-	-	-	-	17.192.619
-	-	-	-	-	-	14.470.314
-	-	-	-	-	-	11.916.107
-	-	-	-	-	-	1.466.659
-	-	-	-	-	-	1.078.839
-	-	-	-	-	-	683.025
-	-	-	-	-	-	365.559
103.564.870	143.148.755	145.573.045	311.031.807	448.358.921	659.596.766	2.164.886.832
-	-	-	-	-	342.509.226	342.509.226
-	-	-	-	-	-	-
-	-	-	-	-	(3.109.248.838)	(3.109.248.838)
-	-	-	-	-	6.425.504.990	6.425.504.990
103.564.870	143.148.755	145.573.045	311.031.807	448.358.921	4.318.362.144	5.823.652.210

Neova Katılım Sigorta Anonim Şirketi

31 Aralık 2023 Tarihi İtibarıyla hazırlanan Finansal Tablolara İlişkin Dipnotlar

(Tüm tutar Türk Lirası (TL) olarak gösterilmiştir.)

17 Sigorta yükümlülükleri ve reasürans varlıkları (devamı)

17.15 Sigorta sözleşmelerinden kaynaklanan tutarlar (devamı):

Şirket'in 31 Aralık 2022 tarihi itibarıyla gerçekleşmiş ve rapor edilmiş hasarlar ile gerçekleşmiş ancak rapor edilmemiş hasarların kaza ve ihbar tarihine göre gelişim tablosu aşağıdaki gibidir:

	1 Ocak 2012 31 Aralık 2012	1 Ocak 2013 31 Aralık 2013	1 Ocak 2014 31 Aralık 2014	1 Ocak 2015 31 Aralık 2015	1 Ocak 2016 31 Aralık 2016	1 Ocak 2017 31 Aralık 2017
İhbar yılı						
Kaza yılında	1.359.308	2.381.026	2.984.952	11.341.079	28.534.499	37.024.181
1 yıl sonra	1.628.388	1.915.502	7.986.210	20.011.553	23.966.781	27.398.450
2 yıl sonra	207.058	837.791	6.277.752	8.777.566	8.366.040	11.575.315
3 yıl sonra	715.150	1.003.493	1.726.390	4.032.664	5.389.800	6.442.141
4 yıl sonra	288.482	944.779	1.207.682	4.659.843	3.661.374	5.208.662
5 yıl sonra	747.534	638.739	2.087.797	3.197.532	3.600.918	9.546.440
6 yıl sonra	277.136	624.117	872.786	3.405.096	3.760.256	-
7 yıl sonra	834.686	542.997	1.791.801	5.692.575	-	-
8 yıl sonra	863.023	1.287.283	3.149.921	-	-	-
9 yıl sonra	259.614	422.099	-	-	-	-
10 yıl sonra	648.936	-	-	-	-	-
11 yıl sonra	696.030	-	-	-	-	-
Hasar gelişim tablosuna istinaden toplam muallak hasar	8.525.345	10.597.826	28.085.291	61.117.908	77.279.668	97.195.189
Alınan işler muallak hasar karşılığı	-	-	-	-	-	-
Dava dosya kazanma gelirleri	-	-	-	-	-	-
İskonto	-	-	-	-	-	-
Aktüeryal zincir metodundan gelen fark	-	-	-	-	-	-
31 Aralık 2022 tarihi itibarıyla toplam muallak hasar ve tazminat karşılığı	8.525.345	10.597.826	28.085.291	61.117.908	77.279.668	97.195.189

31 Aralık 2023 Tarihi İtibarıyla Hazırlanan Finansal Tablolara İlişkin Dipnotlar

(Tüm tutar Türk Lirası (TL) olarak gösterilmiştir.)

1 Ocak 2018	1 Ocak 2019	1 Ocak 2020	1 Ocak 2021	1 Ocak 2021	Kaza yılı
31 Aralık 2018	31 Aralık 2019	31 Aralık 2020	31 Aralık 2021	31 Aralık 2022	Toplam
35.172.351	40.882.348	37.194.251	108.511.940	365.430.276	670.816.211
26.416.703	34.780.801	47.670.919	142.985.615	-	334.760.922
11.040.509	15.625.442	25.608.650	-	-	88.316.123
4.499.989	10.874.505	-	-	-	34.684.132
6.582.268	-	-	-	-	22.553.090
-	-	-	-	-	19.818.960
-	-	-	-	-	8.939.391
-	-	-	-	-	8.862.059
-	-	-	-	-	5.300.227
-	-	-	-	-	681.713
-	-	-	-	-	648.936
-	-	-	-	-	696.030
83.711.820	102.163.096	110.473.820	251.497.555	365.430.276	1.196.077.794
-	-	-	-	162.022.473	162.022.473
-	-	-	-	-	-
-	-	-	-	(1.366.330.014)	(1.366.330.014)
-	-	-	-	2.870.162.164	2.870.162.164
83.711.820	102.163.096	110.473.820	251.497.555	2.031.284.899	2.861.932.417

Neova Katılım Sigorta Anonim Şirketi

**31 Aralık 2023 Tarihi İtibarıyla hazırlanan
Finansal Tablolara İlişkin Dipnotlar**

(Tüm tutar Türk Lirası (TL) olarak gösterilmiştir.)

17 Sigorta yükümlülükleri ve reasürans varlıkları (devamı)**17.16 İkramiye ve indirimler kârşılığı**

Şirket, T.C. Hazine ve Maliye Bakanlığı'nın yayınladığı "Katılım Sigortacılığı ve Çalışma Usul ve Esasları Hakkında Yönetmelik" çerçevesinde faaliyetlerini yürütmektedir. Aynı yönetmeliğin 6. Maddesi kapsamında Şirket, katılımcıların katkılarından dolayı oluşan risk fonu ile sermayedarların fonunun ayrı ayrı yönetmekte olup, katılımcıların katkılarından oluşan risk fonu tutarlarını ikramiye ve indirimler kârşılığı hesabında muhasebeleştirmektedir. Şirket'in 31 Aralık 2023 tarihi itibarıyla sigortalılarına dağıtmak üzere 19.979.967 TL (31 Aralık 2022: 19.979.967 TL) ikramiye ve indirimler kârşılığı bulunmaktadır.

31 Aralık 2023 itibarı ile, kısa vadeli yükümlülük olarak muhasebeleştirilen 19.979.967 TL tutarındaki ikramiye ve indirimler kârşılığı, dağıtım kararı alınmış fon tutarını temsil etmekte olup, geri kalan toplam risk fonu tutarı uzun vadeli yükümlülük olarak muhasebeleştirilmektedir.

18 Yatırım anlaşması yükümlülükleri

Bulunmamaktadır (31 Aralık 2022: Bulunmamaktadır).

19 Ticari ve diğer borçlar, ertelenmiş gelirler

Şirket'in 31 Aralık 2023 ve 31 Aralık 2022 tarihleri itibarıyla esas faaliyetlerinden borçları aşağıdaki gibidir:

	31 Aralık 2023	31 Aralık 2022
Reasürörlere borçlar (Not 9)	516.216.501	204.555.994
Acentelere borçlar	167.600.469	95.351.748
Diğer esas faaliyetlerden borçlar	29.984.723	2.394.482
Toplam	713.801.693	302.302.224

31 Aralık 2023 ve 31 Aralık 2022 tarihleri itibarıyla yabancı para ile ifade edilen ticari ve diğer borçlar 4 (a) ii no'lu dipnotta belirtilmiştir.

Şirket'in gelecek aylara ait diğer gelirler 31 Aralık 2023 ve 31 Aralık 2022 tarihleri itibarıyla detayı aşağıdaki gibidir:

	31 Aralık 2023	31 Aralık 2022
Ertelenmiş komisyon gelirleri (Not 47.1)	269.575.372	170.320.992
Toplam	269.575.372	170.320.992

Kısa vadeli yükümlülükler	31 Aralık 2023	31 Aralık 2022
Tedavi giderlerine ilişkin SGK'ya borçlar	181.535.482	85.122.466
Dask - Tarsim'e borçlar *(Not 9)	59.861.471	31.806.380
Diğer çeşitli borçlar *	111.785.691	64.227.273
Diğer çeşitli kısa vadeli yükümlülükler	11.854.387	26.842.969
Ödenecek Vergi ve Fonlar	229.397.887	104.006.413
Ödenecek Sosyal Güvenlik Kesintileri	14.973.516	5.428.789
Toplam	609.408.434	317.434.290

(*) Reeskont dahildir.

20 Finansal borçlar

Şirket 31 Aralık 2023 tarihi itibarıyla, TFRS 16 kapsamında 11.157.801 TL (31 Aralık 2022: 7.137.722 TL) kira yükümlülüğü muhasebeleştirmiştir. Taahhütlü işlem kapsamında 300.819.409 TL (31 Aralık 2022: 150.040.404 TL.) kredi kuruluşlarına borçlar hesabında muhasebeleştirmiştir.

31 Aralık 2023 Tarihi İtibarıyla Hazırlanan Finansal Tablolara İlişkin Dipnotlar

(Tüm tutar Türk Lirası (TL) olarak gösterilmiştir.)

21 Ertelenmiş Vergi

31 Aralık 2023 ve 31 Aralık 2022 tarihleri itibarıyla ertelenmiş vergiye konu olan geçici farklar ve etkin vergi oranları kullanılarak ertelenmiş vergi varlık ve yükümlülüklerinin dağılımı aşağıdaki gibidir:

	31 Aralık 2023		31 Aralık 2022	
	Kümülatif geçici farklar	Ertelenen vergi varlıkları/ (yükümlülükleri)	Kümülatif geçici farklar	Ertelenen vergi varlıkları/ (yükümlülükleri)
Ertelenmiş vergi varlıkları/ (yükümlülükleri)				
Kıdem tazminatı karşılığı	15.395.790	4.618.737	16.871.557	4.217.889
Devam eden riskler karşılığı	6.810.965	2.043.290	328.244.367	82.061.092
Dengeleme karşılığı	1.419.442	425.833	24.642.071	6.160.517
Maddi varlıkların kayıtlı değerleri ile vergi matrahları arasındaki net fark	51.639.912	15.491.974	(3.884.034)	(971.009)
İzin karşılığı	10.947.780	3.284.334	3.848.447	962.112
Dava karşılıkları	1.330.301	399.090	1.137.343	284.336
Bonus karşılığı	130.000.000	39.000.000	20.197.008	5.049.252
Rücu alacakları değer düşüklüğü karşılığı	90.442.797	27.132.839	41.478.224	10.369.556
İkramiye ve indirimler Karşılığı (Takafül)	19.979.967	5.993.990	19.979.967	4.994.992
Türev işlemler değerlemesi	323.655	97.097	77.013.188	19.253.297
Mali zararlar üzerinden ayrılan ertelenmiş vergi varlığı	503.670.659	151.101.198	66.402.622	16.600.655
Finansal varlıkların değerlendirme farkları	(518.011.817)	(155.403.545))	(106.930.885)	(26.732.721)
Peşin ödenen gider VUK enflasyon düzeltmesi	20.240.971	6.072.291	-	-
BSMV gider karşılığı	31.872.774	9.561.832	7.203.504	1.800.876
Diğer	9.798.052	2.939.418	904.172	226.044
Toplam ertelenmiş vergi aktifi/ (pasifi), net	375.861.248	112.758.378	497.107.551	124.276.888

1 Ocak – 31 Aralık 2023 ve 1 Ocak – 31 Aralık 2022 tarihlerinde sonra eren ara hesap dönemlerine ilişkin ertelenmiş vergi varlık ve yükümlülüklerinin hareket tablosu aşağıdaki gibidir:

	31 Aralık 2023	31 Aralık 2022
1 Ocak, ertelenmiş vergi varlığı/(yükümlülüğü)	124.276.888	57.864.545
Gelir tablosundaki ertelenmiş vergi geliri/(gideri) (Not 35)	8.080.192	66.412.343
Diğer kapsamlı gelir tablosunda muhasebeleşen ertelenmiş vergi geliri/(gideri)	(19.598.702)	-
Dönem sonu – ertelenmiş vergi varlığı/(yükümlülüğü)	112.758.378	124.276.888

31 Aralık 2023 tarihi itibarıyla, indirilebilir mali zararlardan hesaplanacak ertelenmiş vergi varlığı, yakın gelecekte vergiye tabi yeterli kâr elde etmek suretiyle mali zararlardan yararlanmanın kuvvetle muhtemel olması ve gelecekte bu mali zararların ortadan kalkmasının muhtemel olması şartıyla hesaplanmaktadır.

Neova Katılım Sigorta Anonim Şirketi

**31 Aralık 2023 Tarihi İtibarıyla hazırlanan
Finansal Tablolara İlişkin Dipnotlar**

(Tüm tutar Türk Lirası (TL) olarak gösterilmiştir.)

21 Ertelenmiş Vergi (devamı)

31 Aralık 2023 tarihi itibarıyla, Şirket'in toplam 503.670.659 TL tutarında birikmiş mali zararları bulunmaktadır. 31 Aralık 2023 tarihi itibarıyla, Şirket'in mali zararları ve son indirim tarihleri aşağıdaki gibidir:

	İndirilebilir geçmiş yıl zararları	Son indirim tarihi
2022	66.442.826	2027
2023	437.227.833	2028
Toplam	503.670.659	

22 Emeklilik Sosyal Yardım Yükümlülükleri

Türk İş Kanunu'na göre, Şirket bir senesini doldurmuş olan ve Şirket'le ilişkisi kesilen veya emekli olan hizmet yılını dolduran ve emekliliğini kazanan askere çağrılan veya vefat eden personeli için kıdem tazminatı ödemekle yükümlüdür. Ödenecek tazminat her hizmet yılı için bir aylık maaş tutarı kadardır ve bu miktar

31 Aralık 2023 tarihi itibarıyla 23.490 TL (31 Aralık 2022: 19.982 TL) ile sınırlandırılmıştır. Şirket, 31 Aralık 2023 ve 31 Aralık 2022 tarihleri itibarıyla ilgili yükümlülüğünü TMS 19'a göre hesaplanmış ve sırasıyla, 15.395.790 TL ve 16.871.557 TL tutarındaki kıdem tazminatı yükümlülüğünü kayıtlarına almıştır.

Kıdem tazminatı karşılığı, çalışanların emekliliği halinde ödenmesi gereken muhtemel yükümlülüğün bugünkü değeri hesaplanarak ayrılır. Buna bağlı olarak, 31 Aralık 2023 tarihi itibarıyla yükümlülüğü hesaplamak için kullanılan aktüer varsayımları aşağıdaki gibidir:

	31 Aralık 2023	31 Aralık 2022
İskonto oranı	%2,57	%2,57
Tahmin edilen maaş artış oranı	%30,00	%30,00
Faiz oranı	%12,72	%12,72

31 Aralık 2023 tarihi itibarıyla sona eren hesap dönemleri için kıdem tazminatı hareketleri karşılığı aşağıdaki gibidir:

	1 Ocak – 31 Aralık 2023	1 Ocak – 31 Aralık 2022
Dönem başı	16.871.557	7.229.617
Dönem içinde ödenen	(10.804.032)	(2.705.838)
Dönem gideri	9.328.265	12.347.778
31 Aralık 2023 itibarıyla karşılık	15.395.790	16.871.557

31 Aralık 2023 tarihi itibarıyla izin karşılığı hareketi aşağıdaki gibidir:

	1 Ocak – 31 Aralık 2023	1 Ocak – 31 Aralık 2022
Dönem başı	3.848.447	2.378.764
Dönem gideri	7.099.332	1.469.683
Dönem sonu	10.947.779	3.848.447

31 Aralık 2023 tarihi itibarıyla maliyet giderleri karşılığı hareketi aşağıdaki gibidir:

	1 Ocak – 31 Aralık 2023	1 Ocak – 31 Aralık 2022
Bonus, Prim ve Huzur Hakkı	130.000.000	20.197.008
BSMV	31.872.774	7.203.504
Dava Giderleri	423.693	423.693
Fatura Karşılığı	8.726.830	326.000
Dönem sonu	171.023.297	28.150.205

31 Aralık 2023 Tarihi İtibarıyla hazırlanan Finansal Tablolara İlişkin Dipnotlar

(Tüm tutar Türk Lirası (TL) olarak gösterilmiştir.)

23 Diğer yükümlülükler ve masraf kârsılıkları

23.1 Personel sosyal güvencesiyle ilgili kârsılıklar ve diğerleri:

Bulunmamaktadır (31 Aralık 2022: Bulunmamaktadır).

23.2 Diğer kârsılıklar

Bulunmamaktadır (31 Aralık 2022: Bulunmamaktadır).

23.3 Pasifte yer almayan taahhütlerin toplam tutarı:

Pasifte yer almayan taahhütler 42 no'lu dipnotta belirtilmiştir.

24 Net sigorta prim geliri

Şirket'in 31 Aralık 2023 ve 2022 tarihlerinde sona eren hesap dönemlerine ait yazılan net sigorta primlerinin detayı aşağıdaki gibidir:

	1 Ocak - 31 Aralık 2023		
	Brüt	Reasürör payı	Net
Kara araçları	2.407.096.109	(12.360.216)	2.394.735.893
Kara araçları sorumluluk	5.287.095.518	(588.366.742)	4.698.728.776
Kaza	539.846.654	(1.736.439)	538.110.215
Genel sorumluluk	265.885.476	(79.562.824)	186.322.652
Yangın ve doğal afetler	1.584.409.877	(1.004.622.286)	579.787.591
Genel zararlar	1.091.187.818	(918.792.903)	172.394.915
Nakliyat	44.694.184	(28.172.088)	16.522.096
Hukuksal Koruma	57.194.325	(123.114)	57.071.211
Kefalet	23.791.795	(1.434.908)	22.356.887
Finansal kayıplar	10.541.069	(7.253.565)	3.287.504
Hastalık/Sağlık	188.092.032	(185.638.051)	2.453.981
Hava Araçları	16.864.631	(16.864.631)	-
Su Araçları	554.033	(554.033)	-
Hava araçları sorumluluk	-	-	-
Toplam prim geliri	11.517.253.521	(2.845.481.800)	8.671.771.721

	1 Ocak - 31 Aralık 2022		
	Brüt	Reasürör payı	Net
Kara araçları	1.430.984.725	(108.900)	1.430.875.825
Kara araçları sorumluluk	2.796.916.843	(661.999.015)	2.134.917.828
Kaza	251.479.550	(3.619.879)	247.859.671
Genel sorumluluk	60.337.284	(29.639.686)	30.697.598
Yangın ve doğal afetler	653.862.797	(516.773.824)	137.088.973
Genel zararlar	360.522.938	(323.411.280)	37.111.658
Nakliyat	12.720.525	(7.281.626)	5.438.899
Hukuksal Koruma	31.010.786	(152.217)	30.858.569
Kefalet	18.899.712	(14.875.014)	4.024.698
Finansal kayıplar	5.636.300	(5.366.053)	270.247
Hastalık/Sağlık	61.470.486	(61.027.896)	442.590
Hava Araçları	9.678.120	(9.678.120)	-
Su Araçları	273.256	(273.256)	-
Hava araçları sorumluluk	(22.152)	22.152	-
Toplam prim geliri	5.693.771.170	(1.634.184.614)	4.059.586.556

*Kara araçları sorumluluk branşında 413.130.460 TL (31 Aralık 2022: 215.191.147 TL) SGK'aktarılan primler bulunmaktadır.

Neova Katılım Sigorta Anonim Şirketi

**31 Aralık 2023 Tarihi İtibarıyla hazırlanan
Finansal Tablolara İlişkin Dipnotlar**

(Tüm tutar Türk Lirası (TL) olarak gösterilmiştir.)

25 Aidat (ücret) gelirleri

Bulunmamaktadır (31 Aralık 2022: Bulunmamaktadır).

26 Yatırım gelirleri ve giderleri

Şirket'in 31 Aralık 2023 ve 31 Aralık 2022 tarihlerinde sona eren ara hesap dönemlerine ait yatırım gelirlerinin detayı aşağıdaki gibidir:

	1 Ocak - 31 Aralık 2023	1 Ocak - 31 Aralık 2022
Finansal yatırımlardan elde edilen gelirler	1.460.159.106	423.522.418
Vadeli katılım hesapları ve finansal varlıklar kâr payı gelirleri	1.460.159.106	423.522.418
Finansal yatırımların nakde çevrilmesinden elde edilen gelirler	320.008.992	132.032.908
Finansal yatırımların nakde çevrilmesinden elde edilen gelirler	320.008.992	132.032.908
Kambiyo Kârları	860.170.467	369.581.482
Döviz katılım hesapları kur farkı kârı	860.170.467	369.581.482
Vadeli katılım hesapları ve ortaklardan olan katılım gelirleri	516.875.739	999.675.308
Net gerçekleşmemiş vadeli katılım hesapları ve finansal varlıklar kâr payı gelir tahakkukları	516.875.739	999.675.308
Türev Ürünlerden Elde Edilen Gelirler	26.193.450	19.598.335
Toplam	3.183.407.754	1.944.410.451

Şirket'in 31 Aralık 2023 ve 31 Aralık 2022 tarihlerinde sona eren ara hesap dönemlerine ait yatırım giderlerinin detayı aşağıdaki gibidir:

	1 Ocak - 31 Aralık 2023	1 Ocak - 31 Aralık 2022
Amortisman giderleri (Not 31)	(50.447.620)	(18.425.021)
Yatırım Yönetim Giderleri – Faiz Dahil	(431.171.491)	(20.511.572)
Kambiyo zararları	(149.663.787)	(28.384.613)
Hayat dışı teknik bölüme aktarılan yatırım gelirleri (*)	(2.281.561.432)	(1.290.817.576)
Türev Ürünler Sonucunda Oluşan Zararlar	(58.140.642)	(178.275.575)
Toplam	(2.970.984.972)	(1.536.414.357)

(*) Hayat dışı teknik bölüme aktarılan yatırım gelirleri, T.C. Hazine ve Maliye Bakanlığı tarafından 4 Ocak 2008 tarihinde yayınlanan "Sigortacılık Tek Düzen Hesap Planı Çerçevesinde Hazırlanmakta olan Finansal Tablolarda Kullanılan Anahtarların Usul ve Esaslarına İlişkin Genelge" çerçevesinde hesaplanmıştır.

27 Finansal varlıkların net tahakkuk gelirleri

31 Aralık 2023 tarihinde sona eren ara hesap döneminde Şirket'in finansal varlıklarından vadeli nakit değerler ve finansal varlıklar üzerinde 516.875.739 TL (1 Ocak – 31 Aralık 2022: 999.675.308 TL) tutarında kâr payı gelir tahakkuku vardır.

28 Gerçeğe uygun değer farkı gelir tablosuna yansıtılan aktifler

Bulunmamaktadır (31 Aralık 2022: Bulunmamaktadır).

29 Sigorta hak ve talepleri

16 no'lu sigorta yükümlülükleri ve reasürans varlıkları dipnotunda açıklanmıştır.

30 Yatırım anlaşması hakları

Bulunmamaktadır (31 Aralık 2022: Bulunmamaktadır).

31 Aralık 2023 Tarihi İtibarıyla hazırlanan Finansal Tablolara İlişkin Dipnotlar

(Tüm tutar Türk Lirası (TL) olarak gösterilmiştir.)

31 Zaruri diğer giderleri

	1 Ocak - 31 Aralık 2023	1 Ocak - 31 Aralık 2022
Teknik bölüm altında sınıflandırılan faaliyet giderleri	(1.400.673.844)	(603.243.138)
Teknik olmayan bölüm altında sınıflandırılan faaliyet giderleri	(50.447.620)	(18.425.021)
Toplam	(1.451.121.464)	(621.668.159)

32 Gider çeşitleri

	1 Ocak - 31 Aralık 2023	1 Ocak - 31 Aralık 2022
Faaliyet giderleri		
Net komisyon gideri	786.546.967	336.358.091
Personel giderleri	446.288.886	147.975.119
Vergi, resim, harç giderleri	10.444.373	24.089.451
Dışarıdan sağlanan hizmet giderleri	29.511.257	13.717.631
Bilgi işlem giderleri	46.366.292	16.036.462
Reklam ve pazarlama giderleri	56.045.713	21.103.886
Haberleşme, ulaşım ve iletişim giderleri	12.248.117	6.362.375
Kira ve aidat giderleri	2.475.437	753.643
Ofis giderleri	5.605.818	2.582.747
Finansman giderleri	4.240.982	34.263.733
Stratejik proje ve yatırım giderleri	900.002	-
Teknik bölüm altında sınıflandırılan faaliyet giderleri	1.400.673.844	603.243.138
Teknik olmayan bölüm altında sınıflandırılan faaliyet gideri (not 26)	50.447.620	18.425.021
Toplam	1.451.121.464	621.668.159

33 Çalışanlara sağlanan fayda giderleri

	1 Ocak - 31 Aralık 2023	1 Ocak - 31 Aralık 2022
Maaşlar	235.510.205	103.676.466
Personel Primi	139.372.367	20.197.008
SSK işveren payları	41.475.789	14.927.846
Yemek giderleri	16.030.393	5.464.893
İşten Ayrılma	11.720.464	3.065.825
Eğitim giderleri	2.179.668	643.081
Toplam	446.288.886	147.975.119

34 Finansal maliyetler

34.1 Dönemin tüm finansman giderleri: Bulunmamaktadır (31 Aralık 2022: Bulunmamaktadır).

34.2 Dönemin finansman giderlerinden ortaklar, bağlı ortaklık ve iştiraklerle ilgili kısmı (Toplam tutar içindeki payları %20'yi aşanlar ayrıca gösterilecektir.): Bulunmamaktadır (31 Aralık 2022: Bulunmamaktadır).

34.3 Ortaklar, bağlı ortaklık ve iştiraklerle yapılan satış ve alışlar (Toplam tutar içindeki payları %20'yi aşanlar ayrıca gösterilecektir.): Ortaklar ve bağlı ortaklıklarla yapılan alışlar ve satışlar 44 no'lu dipnotta açıklanmıştır.

34.4 Ortaklar bağlı ortaklık ve iştiraklerden alınan ve bunlara ödenen kâr payı, kira ve benzerleri (Toplam tutar içindeki payları %20'yi aşanlar ayrıca gösterilecektir.): Ortaklar ve bağlı ortaklık ve iştiraklerden alınan ve bunlara ödenen kâr payı, kira ve benzerleri 44 no'lu dipnotta açıklanmıştır.

Neova Katılım Sigorta Anonim Şirketi

**31 Aralık 2023 Tarihi İtibarıyla hazırlanan
Finansal Tablolara İlişkin Dipnotlar**

(Tüm tutar Türk Lirası (TL) olarak gösterilmiştir.)

35 Gelir vergileri

Şirket faaliyetleri, Türkiye’de yürürlükte bulunan vergi mevzuatı ve uygulamalarına tabidir.

15 Nisan 2020 tarih 7394 sayılı kanununun 25. maddesi ile 5520 sayılı Kanununun “Kurumlar vergisi ve geçici vergi oranı” başlıklı 32. maddesinin birinci fıkrasında yapılan değişiklikle; bankalar, finansal kiralama, faktoring, finansman ve tasarruf finansman şirketleri, elektronik ödeme ve para kuruluşları, yetkili döviz müesseseleri, varlık yönetim şirketleri, sermaye piyasası kurumları ile sigorta ve reasürans şirketleri ve emeklilik şirketlerinin kurum kazançları üzerinden kurumlar vergisi oranının %30 olarak uygulanması hükme bağlanmıştır. Ayrıca aynı Kanununun 26. maddesi söz konusu %25’lik oranın 1 Temmuz 2022 tarihinden itibaren verilmesi gereken beyannamelerden başlamak ve 1 Şubat 2022 tarihinden itibaren başlayan vergilendirme dönemine ait kurum kazançları için geçerli olmak üzere 2022 takvim yılında da uygulanmıştır.

15/7/2023 tarihli ve 32249 Sayılı Resmi Gazete’de yayımlanan ile 7456 Sayılı “6/2/2023 Tarihinde Meydana Gelen Depremlerin Yol Açtığı Ekonomik Kayıpların Telafisi için Ek Motorlu Taşıtlar Vergisi İhdası ile Bazı Kanunlarda ve 375 Sayılı Kanun Hükmünde Kararnamede Değişiklik Yapılması Hakkında Kanun ile 5520 sayılı Kurumlar Vergisi Kanunu’nda değişiklikler yapılmıştır. Buna göre; 1 Ekim 2023 tarihinden itibaren verilmesi gereken beyannamelerden başlamak üzere Kurumlar vergisi oranı bankalar, 6361 sayılı Kanun kapsamındaki şirketler, elektronik ödeme ve para kuruluşları, yetkili döviz müesseseleri, varlık yönetim şirketleri, sermaye piyasası kurumları ile sigorta ve reasürans şirketleri ve emeklilik şirketleri açısından %25’ten %30’a çıkartılmıştır.30/09/2023 dönemi ve sonrası için verilen Kurum Geçici Vergisi Beynamesinde Kurumlar Vergisi Oranı %30 olarak uygulanacaktır.

Kurumlar vergisi, ilgili olduğu hesap döneminin sonunu takip eden dördüncü ayın yirmi beşinci günü akşamına kadar beyan edilmekte ve ilgili ayın sonuna kadar tek taksitte ödenmektedir. Vergi mevzuatı uyarınca üçer aylık dönemler itibarıyla oluşan kazançlar üzerinden geçici vergi hesaplanarak ödenmekte ve bu şekilde ödenen tutarlar yıllık kazanç üzerinden hesaplanan vergiden mahsup edilmektedir.

Kurumlar Vergisi Kanunu’na göre beyanname üzerinde gösterilen mali zararlar 5 yılı aşmamak kaydıyla dönemin kurumlar vergisi matrahından indirilebilir. Beyanlar ve ilgili muhasebe kayıtları vergi dairesince beş yıl içerisinde incelenebilmekte ve vergi hesapları revize edilebilmektedir. Tam mükellef kurumlar tarafından, Türkiye’de bir iş yeri veya daimî temsilci aracılığıyla kâr payı elde edenler hariç olmak üzere dar mükellef kurumlara veya kurumlar vergisinden muaf olan dar mükelleflere dağıtılan (Kârın sermayeye eklenmesi kâr dağıtımı sayılmaz.) ve Gelir Vergisi Kanununun 75 inci maddesinin ikinci fıkrasının (1), (2) ve (3) numaralı bentlerinde sayılan kâr payları üzerinden %15 oranında kurumlar vergisi kesintisi yapılır.

Vergiden muaf olan kurumlara dağıtılan (Kârın sermayeye eklenmesi kâr dağıtımı sayılmaz.) Gelir Vergisi Kanununun 75 inci maddesinin ikinci fıkrasının (1), (2) ve (3) numaralı bentlerindeki kâr payları üzerinden, %15 oranında vergi kesintisi yapılır. Tam mükellef gerçek kişilere, gelir ve kurumlar vergisi mükellefi olmayanlara ve gelir vergisinden muaf olanlara dağıtılan, 75 inci maddenin ikinci fıkrasının (1), (2) ve (3) numaralı bentlerinde yazılı kâr paylarından (kârın sermayeye eklenmesi kâr dağıtımı sayılmaz) %10 oranında vergi kesintisi yapılır.

Çifte vergilendirilmenin önlenmesine yönelik milletlerarası anlaşma hükümlerine göre indirimli oranlı tevkifat uygulaması mümkün olup, mukimlik belgesi ibrazı ile uygulanabilmektedir.

Kurumlar vergisi kanununun 5.maddesi 1-e bendi kapsamında bir işletme aktifinde 2 yıldan uzun süre tuttuğu hisse senedi ve gayrimenkul kazançları için %75 oranında kurumlar vergisinden muaftır.

31 Aralık 2023 ve 31 Aralık 2022 tarihleri itibarıyla peşin ödenen vergi ve vergi karşılığı tutarı aşağıda sunulmuştur:

	31 Aralık 2023	31 Aralık 2022
Ödenecek vergi karşılığı	-	-
Peşin ödenen vergi	(53.004.007)	(25.254.491)
	(53.004.007)	(25.254.491)

31 Aralık 2023 Tarihi İtibarıyla hazırlanan Finansal Tablolara İlişkin Dipnotlar

(Tüm tutar Türk Lirası (TL) olarak gösterilmiştir.)

35 Gelir vergileri (devamı)

	1 Ocak - 31 Aralık 2023	1 Ocak - 31 Aralık 2022
Vergi öncesi kâr/(zarar)	643.643.213	(76.132.620)
Vergi oranı	%30	%25
Hesaplanan vergi	(193.092.964)	19.033.155
İlaveler/indirimler kârşılığı, net	148.746.563	23.436.492
Vergi oran değişikliği	24.855.378	2.893.227
VUK enflasyon düzeltmesi	26.167.364	-
Diğer	1.403.851	37.926.029
Vergi (gideri)/geliri	8.080.192	83.288.903

Finansal tablolarda gösterilen gelir vergisi giderlerini oluşturan kalemler aşağıdaki gibidir:

	31 Aralık 2023	31 Aralık 2022
Cari dönem kurumlar vergisi	-	16.876.560
Ertelenmiş vergi geliri/(gideri)	8.080.192	66.412.343
Toplam vergi gideri	8.080.192	83.288.903

36 Net kur değişim gelirleri

	1 Ocak - 31 Aralık 2023	1 Ocak - 31 Aralık 2022
Döviz katılım hesapları kur farkı zararı/kârı	38.741.256	147.561.766
Cari işlemler kur farkı geliri kârı/zararı	88.392.604	21.569.053
Menkul kıymet değerlendirme kârı/zararı	583.372.820	172.066.050
Net kur değişim	710.506.680	341.196.869

37 Hisse başına kazanç

Şirket halka açık olmadığı için hisse başına kazanç açıklanmamaktadır.

38 Hisse başı kâr payı

Bulunmamaktadır (31 Aralık 2022: Bulunmamaktadır).

39 Faaliyetlerden yaratılan nakit

Faaliyetlerden yaratılan nakit Nakit Akış Tablosu'nda belirtilmiştir.

40 Hisse senedine dönüştürülebilir tahvil

Bulunmamaktadır (31 Aralık 2022: Bulunmamaktadır).

41 Paraya çevrilebilir imtiyazlı hisse senetleri

Bulunmamaktadır (31 Aralık 2022: Bulunmamaktadır).

42 Riskler

31 Aralık 2023 tarihi itibarıyla Şirket aleyhine 23.826 adet açılan dava bulunmaktadır. Şirket söz konusu aleyhte açılan davalar için 1.736.827.561 TL (31 Aralık 2022: 1.022.242.666 TL) karşılık tutarını ilişikteki finansal tablolarda muallak tazminat kârşılıkları hesabında dikkate almıştır.

43 Taahhütler

Şirket'in faaliyetleri gereği hayat dışı sigorta branşlarında vermiş olduğu teminatların detayı "17 – Sigorta yükümlülükleri ve reasürans varlıkları" notunda verilmiştir. Kiralık araçlar için ödenecek asgari kira ödemeleri bulunmamaktadır (31 Aralık 2022: Bulunmamaktadır).

44 İşletme birleşmeleri

Bulunmamaktadır (31 Aralık 2022: Bulunmamaktadır).

Neova Katılım Sigorta Anonim Şirketi

**31 Aralık 2023 Tarihi İtibarıyla hazırlanan
Finansal Tablolara İlişkin Dipnotlar**

(Tüm tutar Türk Lirası (TL) olarak gösterilmiştir.)

45 İlişkili taraflarla işlemler

31 Aralık 2023 ve 31 Aralık 2022 tarihleri itibarıyla ilişkili kuruluş bakiyeleri 2.24 nolu dipnotta verilmiştir.

İlişkili taraflar tanımı, hissedarlık, sözleşmeye dayalı haklar, aile ilişkisi veya benzeri yollarla kârşu tarafı doğrudan ya da dolaylı bir şekilde kontrol edebilen veya önemli derecede etkileyebilen kuruluş olarak verilmiştir. İlişkili taraflara aynı zamanda sermayedarlar ve Şirket yönetimi de dahildir. İlişkili taraf işlemleri, bir fiyat uygulansın veya uygulanmasın, kaynakların ve yükümlülüklerin ilişkili taraflar arasında transfer edilmesini içermektedir. 31 Aralık 2023 tarihli finansal tablolar ve ilgili açıklayıcı dipnotlarda ortakların ilişkili tarafları ve Şirket yönetimi ilişkili taraflar olarak tanımlanmıştır.

31 Aralık 2023 ve 31 Aralık 2022 tarihleri itibarıyla sona eren hesap dönemlerinde Şirket'in ilişkili taraflarıyla yapılan işlemler aşağıdaki gibidir:

	1 Ocak - 31 Aralık 2023	1 Ocak - 31 Aralık 2022
1- İlişkili Taraflardan Alınan Primler		
İskan Gayrimenkul A.Ş.	-	24.600
Kuveyt Türk Katılım Bankası A.Ş.	46.849.304	54.098.764
Katılım Emeklilik ve Hayat A.Ş.	909.509	411.154
Körfez Tatil Beldesi Turistik Tesisler ve Devremülk İşletmeciliği A.Ş.	1.361.980	309.833
Körfez Gayrimenkul Yatırım Ortaklığı A.Ş.	165.622	123.557
Architect Bilişim Sistemleri ve Pazarlama Tic A.Ş.	347.783	948.683
KT Portföy Yönetimi A.Ş.	194.714	203.733
Vakıf Finansal Kiralama A.Ş.	1.596	565.987
Vakıflar Genel Müdürlüğü	57.325	10.909
E Nakliyat Bilgi ve İletişim Hizmetleri Ticaret Ltd. Şti.	33.335	-
2- İlişkili Taraflara Devredilen Primler		
Katılım Emeklilik ve Hayat A.Ş.	(185.638.051)	(61.026.697)
KFH TKFL INS	-	(11.706.352)
3- İlişkili Taraflardan Alınan Komisyonlar		
Katılım Emeklilik ve Hayat A.Ş.	2.548.741	1.941.432
KFH TKFL INS	-	557.445
4- İlişkili Taraflara Ödenen Komisyonlar		
Kuveyt Türk Katılım Bankası A.Ş.	(370.693.403)	(162.332.305)
5- İlişkili Taraflardan Alınan Hasarlar		
Katılım Emeklilik ve Hayat A.Ş.	105.795.661	41.435.011
6- İlişkili Taraflara Ödenen Hasarlar		
İskan Gayrimenkul A.Ş.	-	(14.498)
Kuveyt Türk Katılım Bankası A.Ş.	(9.596.749)	(46.537.963)
Katılım Emeklilik ve Hayat A.Ş.	(298.637)	(129.604)
Körfez Tatil Beldesi Turistik Tesisler ve Devremülk İşletmeciliği A.Ş.	(372.441)	(91.134)
Körfez Gayrimenkul Yatırım Ortaklığı A.Ş.	(6.612)	(155.062)
Architect Bilişim Sistemleri ve Pazarlama Tic A.Ş.	(259.437)	(577.742)
KT Portföy Yönetimi A.Ş.	-	(257.491)
7-İlişkili Taraflara Ödenen Diğer Giderler		
Kuveyt Türk Katılım Bankası A.Ş.	(204.000)	(204.000)
Katılım Emeklilik ve Hayat A.Ş.	(118.972.747)	(44.949.682)
Architect Bilişim Sistemleri ve Pazarlama Tic A.Ş.	(8.280.675)	(2.881.959)
Neova GMBH	(29.814.300)	(18.386.263)
Toplam	(565.871.482)	(248.619.644)

31 Aralık 2023 Tarihi İtibarıyla Hazırlanan Finansal Tablolara İlişkin Dipnotlar

(Tüm tutar Türk Lirası (TL) olarak gösterilmiştir.)

45 İlişkili taraflarla işlemler (devamı)

45.1 Ortaklar, iştirakler ve bağlı ortaklıklardan alacaklar nedeniyle ayrılan şüpheli alacak tutarları ve bunların borçları: Bulunmamaktadır (31 Aralık 2022: Bulunmamaktadır).

45.2 Şirket ile dolaylı sermaye ve yönetim ilişkisine sahip iştiraklere ve bağlı ortaklıkların dökümü, iştirakler ve bağlı ortaklıklar hesabında yer alan ortaklıkların isimleri ve iştirak ve oran ve tutarları, söz konusu ortaklıkların düzenlenen en son finansal tablolarında yer alan dönem kârı veya zararı, net dönem kârı veya zararı ile bu finansal tabloların ait olduğu dönem, Kurulumuz standartlarına göre hazırlanıp hazırlanmadığı, bağımsız denetime tabi tutulup tutulmadığı ve bağımsız denetim raporunun olumlu, olumsuz ve şartlı olmak üzere hangi türde düzenlendiği: Bulunmamaktadır (31 Aralık 2022: Bulunmamaktadır).

45.3 İştirakler ve bağlı ortaklıklarda içsel kaynaklardan yapılan sermaye artırımını nedeniyle elde edilen bedelsiz hisse senedi tutarları: Bulunmamaktadır (31 Aralık 2022: Bulunmamaktadır).

45.4 Taşınmazlar üzerinde sahip olunan aynı haklar ve bunların değerleri: Bulunmamaktadır (31 Aralık 2022: Bulunmamaktadır).

45.5 Ortaklar, iştirakler ve bağlı ortaklıklar lehine verilen garanti, taahhüt, kefalet, avans, ciro gibi yükümlülüklerin tutarı: Bulunmamaktadır (31 Aralık 2022: Bulunmamaktadır).

46 Bilanço tarihinden sonra ortaya çıkan olaylar

SEDDK tarafından yapılan 29 Aralık 2023 tarihli 32414 sayılı resmi gazete kararı ile TFRS 17 standardının zorunlu yürürlük tarihi 1 Ocak 2025 ya da sonrasında başlayan hesap dönemleri olarak ertelenmiştir.

12 Şubat 2024 tarihli Yönetim Kurulu kararı ile 500.000.000 TL sermaye artışı kararı almış olup, 31 Ocak 2024 tarihinde nakden sermaye artışı gerçekleştirilmiştir.

47 Diğer

47.1 Finansal tablolardaki "diğer" ibaresini taşıyan hesap kalemlerinden dahil olduğu grubun toplam tutarının %20'sini veya bilanço aktif toplamının %5'ini aşan kalemlerin ad ve tutarları:

	31 Aralık 2023	31 Aralık 2022
a) Gelecek aylara ait giderler		
Ertelenmiş komisyon giderleri	875.179.681	429.163.274
Peşin ödenmiş aşkın hasar giderleri	48.475.716	6
Yol yardım giderleri	85.972.115	51.713.057
Bilgi işlem giderleri	17.039.000	5.914.178
Personel sağlık giderleri	4.583.422	1.018.456
Gelecek aylara ait diğer giderler	746.573	445.610
Peşin ödenen giderler	3.728.931	2.474.829
Toplam	1.035.725.438	490.729.410
	31 Aralık 2023	31 Aralık 2022
b) Diğer çeşitli alacaklar		
Diğer acente alacakları	17.595.200	12.115.849
Verilen depozito ve teminatlar	1.108.819	719.081
Toplam	18.704.019	12.834.930

(*) Diğer acente alacakları hesabı içerisinde Tarsim, Dask ve diğer çeşitli alacaklar bulunmaktadır.

Neova Katılım Sigorta Anonim Şirketi

31 Aralık 2023 Tarihi İtibarıyla hazırlanan Finansal Tablolara İlişkin Dipnotlar

(Tüm tutar Türk Lirası (TL) olarak gösterilmiştir.)

47 Diğer (devamı)

47.1 Finansal tablolardaki “diğer” ibaresini taşıyan hesap kalemlerinden dahil olduğu grubun toplam tutarının %20’sini veya bilanço aktif toplamının %5’ini aşan kalemlerin ad ve tutarları (devamı):

	31 Aralık 2023	31 Aralık 2022
c) Diğer risklere ilişkin kârşılıklar		
Bonus kârşılığı	130.000.000	20.197.008
İş davaları kârşılığı	423.693	423.693
Gider fatura kârşılığı	8.726.830	326.000
BSMV	31.872.774	7.203.504
Toplam	171.023.297	28.150.205

	31 Aralık 2023	31 Aralık 2022
d) Gelecek aylara ait gelirler ve gider tahakkukları		
Ertelenmiş komisyon gelirleri (Not 19)	269.575.372	170.320.992
Toplam	269.575.372	170.320.992

Diğer çeşitli kısa vadeli yükümlülükler:

	1 Ocak - 31 Aralık 2023	1 Ocak - 31 Aralık 2022
İzin kârşılığı	10.947.780	3.848.447
Diğer kısa vadeli yükümlülükler	906.608	22.994.522
Toplam	11.854.388	26.842.969

47.2 “Diğer alacaklar” ile “Diğer kısa veya uzun vadeli borçlar” hesap kalemi içinde bulunan ve bilanço aktif toplamının yüzde birini aşan, personelden alacaklar ile personele borçlar tutarlarının ayrı ayrı toplamaları: Bulunmamaktadır (31 Aralık 2022: Bulunmamaktadır).

47.3 Nazım hesaplarda takip edilen rücu alacaklarına ilişkin tutarlar: Bulunmamaktadır (31 Aralık 2022: Bulunmamaktadır).

47.4 Önceki döneme ilişkin gelir ve giderler ile önceki döneme ait gider ve zararların tutarlarını ve kaynakları gösteren açıklayıcı not: Bulunmamaktadır (31 Aralık 2022: Bulunmamaktadır).

47.5 Yer alması gereken diğer notlar

Diğer giderler ve zararlar:

	1 Ocak - 31 Aralık 2023	1 Ocak - 31 Aralık 2022
Ödenen cezalar	104.931	297.050
Bağış ve Yardımlar	2.337.000	3.000
Özel iletişim giderleri	178.273	94.855
Diğer	6.938.396	792.291
Toplam	9.558.600	1.187.196

31 Aralık 2023 Tarihi İtibarıyla hazırlanan Finansal Tablolara İlişkin Dipnotlar

(Tüm tutar Türk Lirası (TL) olarak gösterilmiştir.)

47 Diğer (devamı)

47.5 Yer alması gereken diğer notlar (devamı)

Brüt diğer teknik gelirler:

	1 Ocak - 31 Aralık 2023	1 Ocak - 31 Aralık 2022
Diğer teknik gelirler	9.610.578	4.028.170
Toplam	9.610.578	4.028.170

Tahakkuk eden rücu ve sovtaj gelirleri:

	1 Ocak - 31 Aralık 2023	1 Ocak - 31 Aralık 2022
Tahakkuk eden rücu ve sovtaj gelirleri	76.378.798	53.949.091
Toplam	76.378.798	53.949.091

Dönemin kârşılık giderleri:

	1 Ocak - 31 Aralık 2023	1 Ocak - 31 Aralık 2022
Şüpheli alacaklar kârşılığı (Not 12)	37.939.586	32.496.426
Diğer (*)	24.669.270	5.939.304
Gider fatura kârşılığı	8.726.830	-
İzin kârşılığı (Not 22)	7.099.332	1.469.683
Aleyhe açılan dava kârşılığı	192.958	31.488
Acente prim alacağı kârşılığı	79.993	(92.449)
Konusu kalmayan kârşılıklar	(489.691)	(4.584.293)
Kıdem tazminatı kârşılığı, net (Not 22)	(1.475.767)	9.641.940
Toplam teknik olmayan kârşılıklar	76.742.511	44.902.099

Muallak hasar tazminat kârşılığı, net (Not 17)	2.961.719.793	1.264.007.569
Kazanılmamış primler kârşılığı, net (Not 17)	2.582.360.243	1.395.530.007
Diğer teknik kârşılıklarda değişim, net (Not 17)	8.426.510	10.429.223
Devam eden riskler kârşılığı, net (Not 17)	(321.433.403)	281.243.902
İkramiye ve indirimler kârşılığında değişim	-	(9.097.354)
Toplam teknik kârşılıklar	5.231.073.143	2.942.113.347

Kurumlar vergisi kârşılığı	-	(16.876.560)
-----------------------------------	----------	---------------------

(*) Diğer hesabı içerisinde BSMV kârşılıkları ve diğer kârşılıklar bulunmaktadır.

Neova Katılım Sigorta Anonim Şirketi

31 Aralık 2023 Tarihi İtibarıyla hazırlanan Finansal Tablolara İlişkin Dipnotlar

(Tüm tutar Türk Lirası (TL) olarak gösterilmiştir.)

47 Diğer (devamı)

47.5 Yer alması gereken diğer notlar (devamı)

Diğer gelir ve kârlar:

	1 Ocak - 31 Aralık 2023	1 Ocak - 31 Aralık 2022
Müşavirlik geliri ^(*)	12.995.859	10.678.250
Toplam	12.995.859	10.678.250

^(*) Müşavirlik gelirleri sovtaj işlemlerinden oluşmaktadır.**Bağımsız denetçi/Bağımsız denetim kuruluşundan alınan hizmetlere ilişkin ücretler:**

	1 Ocak - 31 Aralık 2023	1 Ocak - 31 Aralık 2022
Raporlama dönemine ait bağımsız denetim ücreti	2.050.000	575.000
Toplam	2.050.000	575.000

İletişim

Genel Müdürlük

Kozyatağı Mah. Saniye Ermutlu Sok.

No: 6 Şaşmaz Plaza Kat: 3-5-12
34742 Kadıköy/İstanbul

Telefon: 0216 665 55 55

Genel Müdürlük Faks: 0216 665 55 99

Hasar Faks: 0216 665 55 35

E-Posta: İletişim Formu

MERSIS: 045 503 318 630 0019

TİCARET SİCİL NUMARASI: 672150

LEI Kodu:

78900054AT0Z1E527S60

Bölge Müdürlükleri

Adana Bölge Müdürlüğü

Atatürk Caddesi No: 22 Gen İş
Merkezi K: 4 No: 11

Seyhan/Adana

Telefon: 0322 459 51 00 /

Faks: 0322 459 51 02

adanabolge@neova.com.tr

Ankara Bölge Müdürlüğü

Ehlibeyt Mahallesi Ceyhun Atuf
Kansu Caddesi Bina No: 106 Kat: 1
D: 2 Başkent Plaza 06520 Balgat-
Çankaya/Ankara

Telefon: 0312 473 33 47 /

Faks: 0312 473 33 46

ankarabolge@neova.com.tr

Antalya Bölge Müdürlüğü

Etiler Mah. Evliya Çelebi Cad. No:
23 Kat: 6 Daire: 607 Remel Plaza
Muratpaşa/Antalya

Telefon: 0242 322 48 11 /

Faks: 0242 322 51 00

antalyabolge@neova.com.tr

Bursa Bölge Müdürlüğü

Konak Mah. Lefkoşe Cad. No: 34-
36 B Blok Kat: 2

Nilüfer/Bursa

Telefon: 0224 247 37 33 /

Faks: 0224 247 87 17

bursabolge@neova.com.tr

Gaziantep Bölge Müdürlüğü

İncilipınar Mah. Kepkepzade Park
İş Merkezi C Blok Kat:1 No: 4
Şehitkamil/Gaziantep

Telefon: 03429099014

gaziantepbolge@neova.com.tr

İstanbul Anadolu Bölge Müdürlüğü

Orta Mah. Vezir Köprü Cad. Ordu
Sk. No: 23 İzpark Plaza A Blok Kat:
1 D: 7 Soğanlık -

Kartal/İstanbul

Telefon: 0216 999 45 69 /

Faks: 0216 909 31 76

istanbulanadolubolge@neova.
com.tr

İstanbul Avrupa Bölge Müdürlüğü

Tozkoparan Mah. General Ali Rıza
Gürcan Cad. Alparslan İş Mrkz.
No: 29/04

Merter-Güngören/İstanbul

Telefon: 0212 481 34 22 /

Faks: 0212 481 99 84

istanbulbolge@neova.com.tr

İzmir Bölge Müdürlüğü

Şehit Fethibey Cad. M.Münir
Birsal İş Mrk. No: 36 K: 2 D: 5
Konak/İzmir

Telefon: 0232 489 23 63 /

Faks: 0232 489 23 36

izmirbolge@neova.com.tr

Kayseri Bölge Müdürlüğü

Tacettin Veli Mh. Etiler Sk. Asya
Park Plaza No: 20 Bina: 13 Kat: 10
Melikgazi/Kayseri

Telefon: 0352 221 16 36 /

Faks: 0352 221 26 36

kayseribolge@neova.com.tr

Kocaeli Bölge Müdürlüğü

Karabaş Mah. Hafız Selim Cad.
Ünsal İş Merkezi No: 5 Kat: 1
İzmit/Kocaeli

Telefon: 0262 321 55 43 /

Faks: 0262 321 23 64

kocaelibolge@neova.com.tr

Trabzon Bölge Müdürlüğü

Yavuz Sultan Selim Bulvarı
Mütevelli Sok. No: 2

Ortahisar/Trabzon

Telefon: 0462 321 15 80 /

Faks: 0462 321 15 79

trabzonbolge@neova.com.tr

Çağrı Merkezi

444 1 636

